

Comune di Ponsacco (PI)

# ***RELAZIONE SULLA GESTIONE***

***Esercizio 2022***

Art. 11, comma 6, D.Lgs. 118/2011

## PREMESSA

Signori Consiglieri,

la presente relazione viene redatta dalla Giunta ai sensi dell'art. 231 TUEL e predisposta secondo le modalità previste dall'art. 11, comma 6, del D.Lgs. n. 118/2011 e successive modificazioni nonché dell'art. 2427 del Codice Civile.

La relazione sulla gestione si pone un duplice obiettivo: da una parte, fornire a voi consiglieri ogni informazione utile a comprendere i riflessi contabili dei fatti amministrativi realizzati nel corso del 2022; dall'altra, assicurare la comprensione delle dinamiche finanziarie ed economico-patrimoniali dell'amministrazione non solo agli organi apicali della stessa - o alle istituzioni italiane deputate al controllo della finanza pubblica nazionale - ma anche ai diversi *stakeholders* che agiscono sul nostro territorio.

In questa sede è opportuno ricordare che a decorrere dall'anno 2019 hanno cessato di avere applicazione, per le regioni a statuto speciale, le province autonome di Trento e di Bolzano, le città metropolitane, le province ed i comuni, gli adempimenti relativi al monitoraggio ed alla certificazione degli andamenti di finanza pubblica disposti dal comma 469 dell'articolo 1 della legge n. 232 del 2016, inerenti la disciplina del pareggio di bilancio.

In particolare, l'articolo 1, comma 820, della legge 30 dicembre 2018, n. 145, ha previsto, tra le novità più rilevanti, che a decorrere dall'anno 2019, in attuazione delle sentenze della Corte costituzionale n. 247 del 29 novembre 2017 e n. 101 del 17 maggio 2018, le regioni a statuto speciale, le province autonome di Trento e di Bolzano, le città metropolitane, le province e tutti i comuni (senza alcuna esclusione):

- utilizzano il risultato di amministrazione e il fondo pluriennale vincolato di entrata e di spesa nel rispetto delle disposizioni previste dal decreto legislativo 23 giugno 2011, n. 118;
- si considerano in equilibrio in presenza di un risultato di competenza dell'esercizio non negativo. L'informazione attinente il risultato di competenza si desume dal prospetto di verifica degli equilibri allegato al rendiconto di gestione di cui all'allegato n. 10 del citato decreto n.118/2011, per la cui trattazione si rimanda alla sezione ivi dedicata.

La verifica sugli andamenti della finanza pubblica in corso d'anno è stata effettuata, di conseguenza, attraverso il Sistema Informativo sulle operazioni degli enti pubblici (SIOPE), del quale si dirà a seguire, mentre il controllo successivo dei dati di finanza pubblica è stato demandato all'analisi delle informazioni trasmesse alla BDAP (Banca dati delle Amministrazioni Pubbliche), di cui all'articolo 13 della legge n. 196 del 2009.

### 1 La relazione sulla gestione

La Relazione alla gestione è un documento illustrativo della gestione dell'ente, nonché dei fatti di rilievo verificatisi dopo la chiusura dell'esercizio. Essa contiene ogni informazione utile ad una migliore comprensione dei fatti amministrativi che hanno avuto, nel corso di esercizio, un riflesso contabile.

Ai sensi dell'Allegato n. 4/1 del D.Lgs 118/2011 e del par. 13 del principio contabile applicato concernente la programmazione di bilancio, come modificato dal D.M. 7 settembre 2020, la relazione sulla gestione deve illustrare:

- i criteri di valutazione utilizzati;
- le principali voci del conto del bilancio;

- le principali variazioni alle previsioni finanziarie intervenute in corso d'anno, comprendendo l'utilizzazione dei fondi di riserva e gli utilizzi delle quote vincolate e accantonate del risultato di amministrazione al 1° gennaio dell'esercizio precedente, distinguendo i vincoli derivanti dalla legge e dai principi contabili, dai trasferimenti, da mutui e altri finanziamenti, vincoli formalmente attribuiti dall'ente;
- l'elenco analitico delle quote vincolate e accantonate del risultato di amministrazione al 31 dicembre dell'esercizio precedente, distinguendo i vincoli derivanti dalla legge e dai principi contabili, dai trasferimenti, da mutui e altri finanziamenti, vincoli formalmente attribuiti dall'ente;
- le ragioni della persistenza dei residui con anzianità superiore ai cinque anni e di maggiore consistenza, nonché sulla fondatezza degli stessi;
- l'elenco delle movimentazioni effettuate nel corso dell'esercizio sui capitoli di entrata e di spesa riguardanti l'anticipazione, evidenziando l'utilizzo medio e l'utilizzo massimo dell'anticipazione nel corso dell'anno, nel caso in cui il conto del bilancio, in deroga al principio generale dell'integrità, espone il saldo al 31 dicembre dell'anticipazione attivata al netto dei relativi rimborsi;
- l'elencazione dei diritti reali di godimento e la loro illustrazione;
- l'elenco dei propri enti e organismi strumentali, con la precisazione che i relativi rendiconti o bilanci di esercizio sono consultabili nel proprio sito internet;
- l'elenco delle partecipazioni dirette possedute con l'indicazione della relativa quota percentuale;
- gli esiti della verifica dei crediti e debiti reciproci con i propri enti strumentali e le società controllate e partecipate;
- gli oneri e gli impegni sostenuti, derivanti da contratti relativi a strumenti finanziari derivati o da contratti di finanziamento che includono una componente derivata;
- l'elenco delle garanzie principali o sussidiarie prestate dall'ente a favore di enti e di altri soggetti ai sensi delle leggi vigenti, con l'indicazione delle eventuali richieste di escussione nei confronti dell'ente e del rischio di applicazione dell'articolo 3, comma 17 della legge 24 dicembre 2003, n. 350;
- l'elenco descrittivo dei beni appartenenti al patrimonio immobiliare dell'ente alla data di chiusura dell'esercizio cui il conto si riferisce, con l'indicazione delle rispettive destinazioni e degli eventuali proventi da essi prodotti;
- gli elementi richiesti dall'articolo 2427 e dagli altri articoli del codice civile, nonché da altre norme di legge e dai documenti sui principi contabili applicabili;
- altre informazioni riguardanti i risultati della gestione, richieste dalla legge o necessarie per l'interpretazione del rendiconto.

## 2 Criteri di formazione del rendiconto e criteri di valutazione utilizzati

Il Rendiconto della gestione 2022 sottoposto alla Vostra approvazione è stato redatto in riferimento alle previsioni di cui agli artt. 227 e successivi del TUEL e dei principi generali di cui all'allegato n.1 del D. Lgs. n. 118/2011, ed in particolare:

- Il Conto del bilancio, ai sensi dell'art. 228 del TUEL e dell'art. 3, comma 4, del D.Lgs. n. 118/2011 e successive modifiche;
- Il Conto Economico e lo Stato Patrimoniale, ai sensi degli articoli 229 e 230 del TUEL, del postulato (principio generale) n. 17 relativo alla competenza economica di cui all'allegato n.1 del D.Lgs. n. 118/2011 e successive modifiche, e del principio applicato n. 3 della contabilità economico – patrimoniale di cui all'allegato n. 4/3 del D.Lgs. n. 118/2011 e successive modifiche.

Il Rendiconto della gestione è stato redatto, in particolare, coerentemente con i principi e gli schemi tassonomici previsti dal decreto legislativo 23 giugno 2011, n. 118.

Per quanto attiene il conto del bilancio, gli importi esposti afferiscono ad operazioni registrate ed imputate nel rispetto del principio della competenza finanziaria di cui al punto n. 2 del Principio contabile applicato della contabilità finanziaria (Allegato 4/2 al D. Lgs. n. 118/2011).

Il Conto Economico e lo Stato Patrimoniale sono redatti in conformità alle disposizioni per essi previste dal Principio contabile applicato della contabilità economico patrimoniale (Allegato 4/3 al D. Lgs. n. 118/2011), nell'ambito del sistema di scritturazione integrato prefigurato dal legislatore.

Nel rispetto di detti principi i fatti di gestione intervenuti nel corso del 2022 sono stati classificati nel

rendiconto della gestione utilizzando al contempo una duplice ottica di rappresentazione contabile: per natura economica (per le entrate e le uscite) e funzionale (per le sole uscite). I fatti di gestione sono stati classificati per natura a livello elementare, e poi aggregati negli schemi di bilancio previsti dal legislatore, secondo lo schema classificatorio del piano dei conti integrato, di cui all'art. 4 del decreto legislativo 23 giugno 2011, n. 118.

A livello funzionale, il rendiconto della gestione e i risultati di sintesi riportati nella presente relazione sono stati strutturati coerentemente con gli indirizzi forniti dal legislatore con la classificazione per missioni e programmi di cui agli artt. 12 e seguenti del decreto legislativo 23 giugno 2011, n. 118.

Gli schemi di bilancio utilizzati per la presentazione dei dati sono conformi a quelli previsti dall'allegato n. 10 del decreto legislativo 23 giugno 2011, n. 118 e successive modifiche e coerenti con quelli presenti dall'allegato n. 9 dello stesso decreto relativo alla formazione del bilancio di previsione.

Gli allegati alla presente relazione sono quelli declinati dall'art. 11, comma 4, del D.Lgs. n. 118/2011 e successive modifiche nonché dall'art. 227, comma 5, del TUEL.

Le informazioni contabili rappresentano fedelmente ed in modo veritiero le operazioni ed i fatti che sono accaduti durante l'esercizio, essendo gli stessi stati rilevati contabilmente secondo la loro natura finanziaria, economica e patrimoniale in conformità alla loro sostanza effettiva e, quindi, alla realtà economica che li ha generati e ai contenuti della stessa, e non solamente secondo le regole e le norme vigenti che ne disciplinano la contabilizzazione formale.

### 3 Struttura della Relazione

La presente relazione si compone delle seguenti sezioni:

- **SEZIONE 1: Principali novità intervenute in corso di esercizio**
- **SEZIONE 2: Rendiconto finanziario: quadro generale di sintesi con Focus sui servizi**
- **SEZIONE 3: Rendiconto finanziario: la gestione in corso di esercizio**
- **SEZIONE 4: Risultato di amministrazione e verifica degli equilibri di bilancio**
- **SEZIONE 5: Enti e organismi strumentali e società controllate e partecipate**
- **SEZIONE 6: Contabilità economico-patrimoniale**
- **SEZIONE 8: Fondi PNRR**

Le prime quattro sezioni sono riconducibili alla formazione del conto del bilancio ai sensi dell'art. 228 del TUEL e dell'art. 3, comma 4, del D.Lgs. n. 118/2011 e successive modifiche. La componente economico-patrimoniale verrà invece allegata con la specifica relazione e gli allegati.

All'interno della sezione 1 sono illustrate, seppur sinteticamente, le principali novità intervenute nel corso del 2022 che hanno inciso sulla redazione del rendiconto di gestione.

Nelle sezioni 2 e 3 sono riportate le risultanze contabili scaturenti dalla gestione 2022. In particolare, nella sezione 2 è illustrato il rendiconto finanziario a livello aggregato, sia per natura che per missioni e programmi, scomposto nelle componenti della gestione di competenza e dei residui. Nel paragrafo 2.3 sono riportate le risultanze di cassa della gestione nel cui ambito si fornisce il dettaglio delle anticipazioni di tesoreria richieste nel 2022. Nel paragrafo 2.6, con un focus dedicato, è riportato il quadro degli acquisti effettuati nell'esercizio nell'ambito del macroaggregato 1.03 'Acquisto di beni e servizi', componente principale, unitamente alla spesa per i redditi da lavoro dipendente, delle spese correnti 'di funzionamento' sostenute dall'amministrazione. In altri termini, si distingue, al terzo livello dello stesso, se trattasi di spese per acquisto di beni di consumo o per acquisizione di prestazioni/servizi.

A chiusura della sezione saranno evidenziate, ancora a livello aggregato, le differenze tra il bilancio di previsione e la gestione dell'esercizio riportando, per il primo, la dinamica di variazione degli

stanziamenti iniziali a seguito delle variazioni di bilancio intervenute in corso di esercizio e della procedura di assestamento del bilancio.

Nella sezione 3 sarà possibile entrare maggiormente nelle dinamiche di gestione approfondendo i dati trattati a livello aggregato nella precedente sezione. Particolare attenzione sarà riservata, in particolare, nelle uscite ai dati di bilancio secondo la loro classificazione per missione e programmi. Questi ultimi, infatti, rappresentano l'elemento principale cui far riferimento al momento dell'analisi dei dati di spesa in quanto elemento centrale del processo di autorizzazione proprio del sistema di contabilità finanziaria. Nella stessa sezione trova collocazione l'analisi dei residui.

La sezione 4 esaurisce, come detto, il rendiconto finanziario illustrando le risultanze dell'esercizio in termini di avanzo di amministrazione e riportando le diverse componenti del prospetto di equilibrio previsto dalla normativa vigente (equilibrio di parte corrente, in conto capitale e complessivo, comprensivo delle partite finanziarie).

## **SEZIONE 1 - Principali novità intervenute in corso o dopo la chiusura dell'esercizio 2022**

In questa sede è opportuno richiamare le novità/componenti di maggior rilievo che hanno inciso sulla gestione 2022 quanto i fattori di rilievo verificatisi dopo la chiusura dell'esercizio.

### **1 Principali novità introdotte sul decreto legislativo n. 118/2011 nel corso del 2022**

L'articolo 3-bis del decreto legislativo 23 giugno 2011, n. 118, corretto e integrato dal decreto legislativo 10 agosto 2014, n. 126, ha istituito, presso il Ministero dell'economia e delle finanze, la Commissione per l'armonizzazione degli enti territoriali (Commissione Arconet) tra i cui compiti rientra quello di aggiornare gli allegati al titolo primo del decreto legislativo n. 118 del 2011 in relazione al processo evolutivo delle fonti normative che concorrono a costituirne il presupposto e alle esigenze del monitoraggio e del consolidamento dei conti pubblici, nonché del miglioramento della raccordabilità dei conti delle amministrazioni pubbliche con il Sistema europeo dei conti nazionali.

Nel corso del 2022 sono intervenuti ulteriori modificazioni all'impianto del decreto legislativo n. 118/2011 a valle del lavoro effettuato dalla Commissione Arconet e degli interventi normativi succedutisi nel corso dell'esercizio.

In particolare, con il Decreto del Ministero dell'Economia e delle Finanze di concerto con il Ministero dell'Interno e con la Presidenza del Consiglio dei Ministri del 7 settembre 2020 sono stati rivisti taluni elementi chiave dei principi contabili sulla contabilità finanziaria che hanno inciso anche sul principio della programmazione e, nel caso di specie, sui contenuti della Relazione sulla gestione.

In particolare, il DM 7 settembre 2020 modifica quanto riportato nel paragrafo 13.10.3 sulla relazione sulla gestione nel punto in cui lo stesso disciplina gli enti in disavanzo alla chiusura dell'esercizio e le informazioni necessarie per illustrarne le determinanti. Tale modifica introdotta nel paragrafo della relazione sulla gestione riflette le variazioni apportate al Principio contabile applicato concernente la contabilità finanziaria che, fra le altre cose prevede che "nel caso in cui il legislatore abbia autorizzato specifiche modalità di ripiano di singole quote del disavanzo di amministrazione, nella nota illustrativa e nella relazione sulla gestione è descritta la composizione del disavanzo tra tali componenti e la composizione delle relative quote di ripiano da applicare agli esercizi considerati nel bilancio di previsione".

Lo stesso DM, inoltre, interviene anche sulle modalità di utilizzo delle quote vincolate e accantonate del risultato di amministrazione, consentito anche nel corso dell'esercizio provvisorio esclusivamente per garantire la prosecuzione o l'avvio di attività soggette a termini o scadenza. In termini più generali il decreto interviene, ad ogni modo, sull'intera struttura del risultato di amministrazione come declinato nel citato Principio contabile applicato concernente la contabilità finanziaria.

Il 2020 ha rappresentato un ulteriore step nelle modalità di redazione della contabilità economico-patrimoniale per i piccoli comuni. Al riguardo, infatti, è stato emanato il Decreto del 10 novembre 2020 del Ministero dell'Economia e delle Finanze di concerto con il Ministero dell'Interno e con la Presidenza del Consiglio dei Ministri concernente le modalità semplificate di elaborazione della Situazione patrimoniale da allegare al rendiconto degli enti locali con popolazione inferiore a 5.000 abitanti che rinviando la contabilità economico patrimoniale. Detto decreto abroga e sostituisce il decreto dell'11 novembre 2019 concernente "Modalità semplificate di redazione della situazione patrimoniale al 31 dicembre 2019 degli enti che rinviando la contabilità economico patrimoniale con riferimento all'esercizio 2019" stabilendo che "Gli enti locali con popolazione inferiore a 5.000 abitanti che non tengono la contabilità economico-patrimoniale allegano al rendiconto una situazione patrimoniale al 31 dicembre dell'esercizio di riferimento", la cui struttura è desunta dal piano dei conti integrato secondo le modalità declinate in allegato al decreto legislativo 23 giugno 2011, n. 118.

L'insieme di detti interventi normativi ha prodotto dei cambiamenti nelle modalità di tenuta contabile dell'ente e nella gestione amministrativa dello stesso. Su quest'ultima, inoltre, hanno inciso anche le modifiche apportate sul piano dei conti integrato e quelle inerenti agli schemi di bilancio degli enti.

Nel corso del 2020, si ricorda, sono venuti meno i vincoli specifici sulle spese per acquisto di beni e servizi, assorbite, concettualmente, da una gestione finanziaria degli enti che nel complesso deve essere in equilibrio, al netto delle singole scelte operate sulle spese correnti. Sul tema si rimanda a quanto stabilito dalla legge 27 dicembre 2019, n. 160, recante Bilancio di previsione dello Stato per l'anno finanziario 2020 e bilancio pluriennale per il triennio 2020-2022.

## **2 Fattori incidenti sulla gestione 2022**

Non vi sono fatti di rilievo da segnalare ai sensi dell'art. 231, comma 1, del TUEL e dell'art. 11, comma 6, del D.Lgs. n. 118/2011.

## **3 Fatti di rilievo verificatisi dopo la chiusura dell'esercizio**

Non vi sono fatti di rilievo da segnalare ai sensi dell'art. 231, comma 1, del TUEL e dell'art. 11, comma 6, del D.Lgs. n. 118/2011.

## SEZIONE 2 - Rendiconto finanziario: quadro generale di sintesi

Tra le prime informazioni che la relazione sulla gestione deve fornire - dopo quelle di carattere generale e relative ai criteri di valutazione adottati (già ampiamente trattati in premessa e nella precedente sezione) - l'art. 11, comma 6, lettera b) del D.Lgs. n. 118/2011 prescrive l'illustrazione delle "principali voci del conto del bilancio".

Tale previsione è motivata dalla centralità che il Conto del bilancio riveste nel sistema del rendiconto: nelle amministrazioni pubbliche che la adottano, la contabilità finanziaria costituisce il sistema contabile principale e fondamentale per fini autorizzatori e di rendicontazione della gestione.

In tal senso, il rendiconto finanziario ha la funzione di rappresentare sinteticamente le risultanze della gestione, ponendo a confronto i dati di previsione, eventualmente modificati ed integrati a seguito di variazioni intervenute nel corso dell'anno, con quelli finali.

Questo documento evidenzia, infatti, un insieme molto ricco di informazioni che interessano la gestione di competenza e di cassa, oltre a quella dei residui, per giungere alla evidenziazione del risultato che, a sua volta, si compone della somma di risultati parziali, anch'essi utili ai fini della comprensione delle dinamiche della gestione 2022, così come meglio evidenziato nei successivi paragrafi.

Ci si soffermerà, in particolare, sul rendiconto della gestione dettagliato per natura a livello di macroaggregato, mettendo in evidenza gli andamenti della gestione di competenza e dei residui e gli scostamenti tra le risorse/spese previste in programmazione e quelle effettivamente realizzati nel corso dell'esercizio. Unitamente alla lettura dei dati di gestione per natura ci si soffermerà sul totale delle spese distinte per missioni e programmi, riportando alcuni tra i dati di maggior dettaglio nelle appendici alla seguente relazione.

### 1 Rendiconto sintetico

Partendo dall'analisi dei risultati complessivi dell'azione di governo, rileviamo che, nel nostro ente, l'esercizio si chiude con il seguente risultato di competenza positivo 2.044.332,86. Nel complesso, il totale delle spese finali, comprensivo delle relative quote del fondo pluriennale vincolato dei primi tre titoli delle uscite, si è attestato a € 17.022.587,04 nel complesso degli impegni e a € 15.497.239,51 dei pagamenti.

Dal lato delle risorse, si è registrato invece un ammontare delle entrate finali, dato dalla somma dei primi cinque titoli delle entrate, pari a € 15.792.033,73 nel complesso degli accertamenti e a € 14.585.291,37 in termini di incassi, che unitamente alle entrate da accensione prestiti e alle anticipazioni da istituto tesoriere/cassiere e alle entrate per partite di giro e conto terzi hanno condotto a un totale delle entrate dell'esercizio pari a € 18.775.434,31 e a € di incassi complessivi 17.561.254,20.

Va osservato come il totale delle entrate e delle uscite per conto terzi non vada a rilevare sui saldi significativi in materia di finanza pubblica perché afferente voci di flusso rispetto alle quali l'ente si comporta come sostituto di imposta (ritenute su redditi da lavoro dipendente) o come semplice tesoriere (trasferimenti in conto terzi, depositi di terzi: quest'ultima voce rileva, in particolare, per la quota dei depositi di privati trattenuti ai sensi della recente normativa in materia di appalti).

ENTRATE	ACCERTAMENTI	INCASSI COMPETENZA + RESIDUI	SPESE	IMPEGNI	PAGAMENTI COMPETENZA + RESIDUI
Fondo di cassa all'inizio dell'esercizio		11.953.857,82			
Utilizzo avanzo di amministrazione <sup>(1)</sup>	3.791.870,96		Disavanzo di amministrazione <sup>(3)</sup>	0,00	
di cui Utilizzo Fondo anticipazioni di liquidità	0,00		Disavanzo derivante da debito autorizzato e non contratto ripianato con accensione di prestiti <sup>(4)</sup>	0,00	
Fondo pluriennale vincolato di parte corrente <sup>(2)</sup>	304.517,30				



Fondo pluriennale vincolato in c/capitale <sup>(2)</sup>	3.425.810,05				
di cui Fondo pluriennale vincolato in c/capitale finanziato da debito	0,00				
Fondo pluriennale vincolato per incremento di attività finanziarie <sup>(2)</sup>	0,00				
<b>Titolo 1 - Entrate correnti di natura tributaria, contributiva e perequativa</b>	9.878.322,69	9.519.168,24	<b>Titolo 1 - Spese correnti</b>	11.885.494,15	11.906.056,93
			Fondo pluriennale vincolato di parte corrente <sup>(5)</sup>	319.365,49	
<b>Titolo 2 - Trasferimenti correnti</b>	1.110.257,53	1.040.952,86	<b>Titolo 2 - Spese in conto capitale</b>	3.837.092,89	2.291.182,58
<b>Titolo 3 - Entrate extratributarie</b>	2.306.509,35	2.218.208,14	Fondo pluriennale vincolato in c/capitale <sup>(6)</sup>	4.813.893,67	
			di cui Fondo pluriennale vincolato in c/capitale finanziato da debito	0,00	
<b>Titolo 4 - Entrate in conto capitale</b>	1.196.944,16	1.294.492,78	<b>Titolo 3 - Spese per incremento di attività finanziarie</b>	1.300.000,00	1.300.000,00
			Fondo pluriennale vincolato per incremento di attività finanziarie <sup>(5)</sup>	0,00	
<b>Titolo 5 - Entrate da riduzione di attività finanziarie</b>	1.300.000,00	512.469,35			
<b>Totale entrate finali</b>	<b>15.792.033,73</b>	<b>14.585.291,37</b>	<b>Totale spese finali</b>	<b>22.155.846,20</b>	<b>15.497.239,51</b>
<b>Titolo 6 - Accensione di prestiti</b>	1.300.000,00	1.300.000,00	<b>Titolo 4 - Rimborso di prestiti</b>	414.052,98	414.052,98
			Fondo anticipazioni di liquidità <sup>(6)</sup>	0,00	
<b>Titolo 7 - Anticipazioni da istituto tesoriere/cassiere</b>	0,00	0,00	<b>Titolo 5 - Chiusura Anticipazioni da istituto tesoriere/cassiere</b>	0,00	0,00
<b>Titolo 9 - Entrate per conto di terzi e partite di giro</b>	1.683.400,58	1.675.962,83	<b>Titolo 7 - Spese per conto terzi e partite di giro</b>	1.683.400,58	1.685.105,71
<b>Totale entrate dell'esercizio</b>	<b>18.775.434,31</b>	<b>17.561.254,20</b>	<b>Totale spese dell'esercizio</b>	<b>24.253.299,76</b>	<b>17.596.398,20</b>
<b>TOTALE COMPLESSIVO ENTRATE</b>	<b>26.297.632,62</b>	<b>29.515.112,02</b>	<b>TOTALE COMPLESSIVO SPESE</b>	<b>24.253.299,76</b>	<b>17.596.398,20</b>
<b>DISAVANZO DI COMPETENZA</b>	<b>0,00</b>		<b>AVANZO DI COMPETENZA/FONDO DI CASSA</b>	<b>2.044.332,86</b>	<b>11.918.713,82</b>
<b>TOTALE A PAREGGIO</b>	<b>26.297.632,62</b>	<b>29.515.112,02</b>	<b>TOTALE A PAREGGIO</b>	<b>26.297.632,62</b>	<b>29.515.112,02</b>

(1) Per "Utilizzo avanzo" si intende l'avanzo applicato al bilancio: indicare l'importo dello stanziamento definitivo di bilancio

(2) Indicare l'importo iscritto in entrata del conto del bilancio alla corrispondente voce riguardante il FPV

(3) Corrisponde alla prima voce del conto del bilancio spese. Non comprende il disavanzo da debito non contratto delle Regioni e delle Province autonome

(4) Inserire solo l'importo del disavanzo da debito autorizzato e non contratto ripianato nel corso dell'esercizio attraverso l'accensione dei prestiti

(5) Indicare la somma degli stanziamenti riguardanti il corrispondente fondo pluriennale vincolato di spesa iscritti nel conto del bilancio (FPV corrente, FPV c/capitale o FPV per partite finanziarie)

(6) Indicare l'importo dei pagamenti dello stanziamento definitivo di bilancio

(8) Inserire il totale della colonna c) dell'allegato a/1 "Elenco analitico delle risorse accantonate nel risultato di amministrazione" al netto dell'accantonamento al Fondo anticipazioni di liquidità, già considerato ai fini della determinazione dell'avanzo/disavanzo di competenza.

(9) Inserire l'importo della prima colonna della riga n) dell'allegato a/2 "Elenco analitico delle risorse vincolate nel risultato di amministrazione"

(10) Inserire il totale della colonna d) dell'allegato a/1 "Elenco analitico delle risorse accantonate nel risultato di amministrazione" al netto dell'accantonamento al Fondo anticipazioni di liquidità, già considerato ai fini della determinazione dell'avanzo/disavanzo di competenza.

GESTIONE DEL BILANCIO	
a) Avanzo di competenza (+) / Disavanzo di competenza (-)	2.044.332,86
b) Risorse accantonate stanziate nel bilancio dell'esercizio N (+) <sup>(8)</sup>	0,00
c) Risorse vincolate nel bilancio (+) <sup>(9)</sup>	0,00
<b>d) Equilibrio di bilancio (d=a-b-c)</b>	<b>2.044.332,86</b>

GESTIONE DEGLI ACCANTONAMENTI IN SEDE DI RENDICONTO	
d) Equilibrio di bilancio (+)/(-)	2.044.332,86
e) Variazione accantonamenti effettuata in sede di rendiconto (+)/(-) <sup>(10)</sup>	0,00
<b>f) Equilibrio complessivo (f=d-e)</b>	<b>2.044.332,86</b>

## 1.1 Il risultato della gestione finanziaria: analisi per natura

La gestione di competenza ha portato, come appena rilevato, ad un risultato pari a € 2.044.332,86.

Con il termine "gestione di competenza" si fa riferimento a quella parte della gestione ottenuta considerando solo le operazioni finanziarie relative all'esercizio in corso, senza, cioè, esaminare quelle generate da fatti accaduti negli anni precedenti e non ancora conclusi.

La gestione dei residui evidenzia la massa dei residui attivi, che si attestano alla fine dell'esercizio a € 8.015.537,57 e quella dei passivi che si attestano a € 6.488.427,84. Per il dettaglio delle componenti inerenti detto andamento si rimanda alla specifica sezione.

Nella tabella che segue è, inoltre, possibile esaminare le modifiche apportate agli stanziamenti iniziali all'esito della procedura di assestamento e delle variazioni di bilancio intervenute in corso di esercizio.

ENTRATE	Previsione			Gestione		Residui		Cassa
	Previsioni Iniziali	Previsioni Definitive	Differenza	Accertamenti	Riscossioni C/Competenza	Riscossioni C/Residui	Residui Totali	Riscossioni Complessive
TITOLO 1 - Entrate correnti di natura tributaria, contributiva e perequativa								



Comune di Ponsacco (PI)

Tipologia 101: Imposte, tasse e proventi assimilati	7.812.327,00	7.827.827,00	-15.500,00	8.322.933,93	6.243.990,62	1.674.311,58	4.768.488,94	7.918.302,20
Tipologia 104: Compartecipazioni di tributi	0,00	0,00	0,00	0,00	0,00	0,00	0,00	0,00
Tipologia 301: Fondi perequativi da Amministrazioni Centrali	1.568.000,00	1.568.000,00	0,00	1.555.388,76	1.555.388,76	45.477,28	18.198,79	1.600.866,04
Tipologia 302: Fondi perequativi dalla Regione o Provincia autonoma (solo per Enti locali)	0,00	0,00	0,00	0,00	0,00	0,00	0,00	0,00
<b>TOTALE TITOLO 1 - Entrate correnti di natura tributaria, contributiva e perequativa</b>	<b>9.380.327,00</b>	<b>9.395.827,00</b>	<b>-15.500,00</b>	<b>9.878.322,69</b>	<b>7.799.379,38</b>	<b>1.719.788,86</b>	<b>4.786.687,73</b>	<b>9.519.168,24</b>
<b>TITOLO 2 - Trasferimenti correnti</b>								
Tipologia 101: Trasferimenti correnti da Amministrazioni pubbliche	807.560,00	1.537.208,52	-729.648,52	1.003.917,08	921.057,30	13.555,11	169.339,47	934.612,41
Tipologia 102: Trasferimenti correnti da Famiglie	0,00	140.000,00	-140.000,00	0,00	0,00	0,00	0,00	0,00
Tipologia 103: Trasferimenti correnti da Imprese	10.000,00	0,00	10.000,00	106.340,45	106.340,45	0,00	0,00	106.340,45
Tipologia 104: Trasferimenti correnti da Istituzioni Sociali Private	0,00	0,00	0,00	0,00	0,00	0,00	0,00	0,00
Tipologia 105: Trasferimenti correnti dall'Unione europea e dal Resto del Mondo	0,00	0,00	0,00	0,00	0,00	0,00	0,00	0,00
<b>TOTALE TITOLO 2 - Trasferimenti correnti</b>	<b>817.560,00</b>	<b>1.677.208,52</b>	<b>-859.648,52</b>	<b>1.110.257,53</b>	<b>1.027.397,75</b>	<b>13.555,11</b>	<b>169.339,47</b>	<b>1.040.952,86</b>
<b>TITOLO 3 - Entrate extratributarie</b>								
Tipologia 100: Vendita di beni e servizi e proventi derivanti dalla gestione dei beni	1.306.500,00	1.385.900,00	-79.400,00	1.060.188,19	839.487,74	376.178,37	373.998,07	1.215.666,11
Tipologia 200: Proventi derivanti dall'attività di controllo e repressione delle irregolarità e degli illeciti	480.000,00	510.000,00	-30.000,00	440.242,54	282.934,02	22.317,60	460.984,09	305.251,62
Tipologia 300: Interessi attivi	6.000,00	6.000,00	0,00	77,04	77,04	0,00	0,00	77,04
Tipologia 400: Altre entrate da redditi da capitale	380.000,00	380.000,00	0,00	393.974,88	393.974,88	0,00	0,00	393.974,88
Tipologia 500: Rimborsi e altre entrate correnti	572.900,00	546.120,00	26.780,00	412.026,70	246.395,51	56.842,98	193.752,15	303.238,49
<b>TOTALE TITOLO 3 - Entrate extratributarie</b>	<b>2.745.400,00</b>	<b>2.828.020,00</b>	<b>-82.620,00</b>	<b>2.306.509,35</b>	<b>1.762.869,19</b>	<b>455.338,95</b>	<b>1.028.734,31</b>	<b>2.218.208,14</b>
<b>TITOLO 4 - Entrate in conto capitale</b>								
Tipologia 100: Tributi in conto capitale	0,00	0,00	0,00	0,00	0,00	0,00	0,00	0,00
Tipologia 200: Contributi agli investimenti	13.845.404,00	8.260.937,65	5.584.466,35	629.715,52	536.822,79	198.113,26	646.717,28	734.936,05
Tipologia 300: Altri trasferimenti in conto capitale	0,00	0,00	0,00	0,00	0,00	0,00	0,00	0,00
Tipologia 400: Entrate da alienazione di beni materiali e immateriali	457.900,00	457.900,00	0,00	130.497,56	128.247,56	0,00	3.978,00	128.247,56
Tipologia 500: Altre entrate in conto capitale	526.500,00	526.500,00	0,00	436.731,08	429.716,11	1.593,06	37.307,16	431.309,17
<b>TOTALE TITOLO 4 - Entrate in conto capitale</b>	<b>14.829.804,00</b>	<b>9.245.337,65</b>	<b>5.584.466,35</b>	<b>1.196.944,16</b>	<b>1.094.786,46</b>	<b>199.706,32</b>	<b>688.002,44</b>	<b>1.294.492,78</b>
<b>TITOLO 5 - Entrate da riduzione di attività finanziarie</b>								
Tipologia 100: Alienazione di attività finanziarie	0,00	0,00	0,00	0,00	0,00	0,00	0,00	0,00
Tipologia 200: Riscossione crediti di breve termine	0,00	0,00	0,00	0,00	0,00	0,00	0,00	0,00
Tipologia 300: Riscossione crediti di medio-lungo termine	0,00	0,00	0,00	0,00	0,00	512.469,35	0,00	512.469,35
Tipologia 400: Altre entrate per riduzione di attività finanziarie	0,00	1.300.000,00	-1.300.000,00	1.300.000,00	0,00	0,00	1.300.000,00	0,00
<b>TOTALE TITOLO 5 - Entrate da riduzione di attività finanziarie</b>	<b>0,00</b>	<b>1.300.000,00</b>	<b>-1.300.000,00</b>	<b>1.300.000,00</b>	<b>0,00</b>	<b>512.469,35</b>	<b>1.300.000,00</b>	<b>512.469,35</b>
<b>TITOLO 6 - Accensione prestiti</b>								
Tipologia 100: Emissione di titoli obbligazionari	0,00	0,00	0,00	0,00	0,00	0,00	0,00	0,00
Tipologia 200: Accensione prestiti a breve termine	0,00	0,00	0,00	0,00	0,00	0,00	0,00	0,00
Tipologia 300: Accensione mutui e altri finanziamenti a medio lungo termine	1.300.000,00	1.300.000,00	0,00	1.300.000,00	1.300.000,00	0,00	30.043,77	1.300.000,00
Tipologia 400: Altre forme di indebitamento	0,00	0,00	0,00	0,00	0,00	0,00	0,00	0,00
<b>TOTALE TITOLO 6 - Accensione prestiti</b>	<b>1.300.000,00</b>	<b>1.300.000,00</b>	<b>0,00</b>	<b>1.300.000,00</b>	<b>1.300.000,00</b>	<b>0,00</b>	<b>30.043,77</b>	<b>1.300.000,00</b>
<b>TITOLO 7 - Anticipazioni da istituto tesoriere/cassiere</b>								
Tipologia 100: Anticipazioni da istituto tesoriere/cassiere	516.500,00	516.500,00	0,00	0,00	0,00	0,00	0,00	0,00
<b>TOTALE TITOLO 7 - Anticipazioni da istituto tesoriere/cassiere</b>	<b>516.500,00</b>	<b>516.500,00</b>	<b>0,00</b>	<b>0,00</b>	<b>0,00</b>	<b>0,00</b>	<b>0,00</b>	<b>0,00</b>
<b>TITOLO 9 - Entrate per conto terzi e partite di giro</b>								
Tipologia 100: Entrate per partite di giro	2.357.500,00	2.497.500,00	-140.000,00	1.635.400,58	1.629.333,94	5.200,00	6.066,64	1.634.533,94
Tipologia 200: Entrate per conto terzi	180.000,00	180.000,00	0,00	48.000,00	41.428,89	0,00	6.663,21	41.428,89
<b>TOTALE TITOLO 9 - Entrate per conto terzi e partite di giro</b>	<b>2.537.500,00</b>	<b>2.677.500,00</b>	<b>-140.000,00</b>	<b>1.683.400,58</b>	<b>1.670.762,83</b>	<b>5.200,00</b>	<b>12.729,85</b>	<b>1.675.962,83</b>

SPESE	Previsione			Gestione		Residui		Cassa
	Previsioni Iniziali	Previsioni Definitive	Differenza	Impegni	Pagamenti C/Competenza	Pagamenti C/Residui	Residui Totali	Pagamenti Complessivi
<b>MACROAGGREGATI DEL TITOLO 1 - SPESA CORRENTE</b>								
Totale 1.1 - Redditi da lavoro dipendente	3.268.017,32	3.100.661,98	167.355,34	2.784.306,62	2.719.394,62	65.131,02	72.571,11	2.784.525,64
Totale 1.2 - Imposte e tasse a carico dell'ente	259.963,27	254.563,27	5.400,00	205.974,56	198.905,47	5.114,19	25.993,89	204.019,66
Totale 1.3 - Acquisto di beni e servizi	6.367.718,71	7.073.480,17	-705.761,46	6.664.646,28	4.756.877,25	1.430.673,40	2.316.129,80	6.187.550,65
Totale 1.4 - Trasferimenti correnti	1.968.231,81	2.571.846,28	-603.614,47	2.001.177,07	776.911,66	1.695.465,45	1.465.929,72	2.472.377,11
Totale 1.7 - Interessi passivi	130.785,00	130.785,00	0,00	82.788,98	82.788,98	0,00	0,00	82.788,98
Totale 1.8 - Altre spese per redditi da capitale	0,00	0,00	0,00	0,00	0,00	0,00	0,00	0,00
Totale 1.9 - Rimborsi e poste correttive delle entrate	25.000,00	32.424,56	-7.424,56	31.969,53	23.730,09	13.247,51	71.082,42	36.977,60
Totale 1.10 - Altre spese correnti	860.028,00	1.153.466,49	-293.438,49	114.631,11	109.232,21	28.585,08	100.341,58	137.817,29
<b>TOTALE MACROAGGREGATI DEL TITOLO 1 - SPESA CORRENTE</b>	<b>12.879.744,11</b>	<b>14.317.227,75</b>	<b>-1.437.483,64</b>	<b>11.885.494,15</b>	<b>8.667.840,28</b>	<b>3.238.216,65</b>	<b>4.052.048,52</b>	<b>11.906.056,93</b>
<b>MACROAGGREGATI DEL TITOLO 2 - SPESA IN CONTO CAPITALE</b>								
Totale 2.1 - Tributi in conto capitale a carico dell'ente	0,00	0,00	0,00	0,00	0,00	0,00	0,00	0,00
Totale 2.2 - Investimenti fissi lordi e acquisto di terreni	19.583.114,05	12.404.284,06	7.178.829,99	3.837.092,89	2.090.113,08	201.069,50	2.283.106,06	2.291.182,58

Relazione sulla gestione - Esercizio 2022

Totale 2.3 - Contributi agli investimenti	0,00	0,00	0,00	0,00	0,00	0,00	0,00	0,00
Totale 2.4 - Altri trasferimenti in conto capitale	0,00	0,00	0,00	0,00	0,00	0,00	0,00	0,00
Totale 2.5 - Altre spese in conto capitale	0,00	4.813.893,67	-4.813.893,67	0,00	0,00	0,00	0,00	0,00
<b>TOTALE MACROAGGREGATI DEL TITOLO 2 - SPESE IN CONTO CAPITALE</b>	<b>19.583.114,05</b>	<b>17.218.177,73</b>	<b>2.364.936,32</b>	<b>3.837.092,89</b>	<b>2.090.113,08</b>	<b>201.069,50</b>	<b>2.283.106,06</b>	<b>2.291.182,58</b>
MACROAGGREGATI DEL TITOLO 3 - SPESE PER INCREMENTO DI ATTIVITA' FINANZIARIE								
Totale 3.1 - Acquisizioni di attività finanziarie	0,00	0,00	0,00	0,00	0,00	0,00	0,00	0,00
Totale 3.2 - Concessione crediti di breve termine	0,00	0,00	0,00	0,00	0,00	0,00	0,00	0,00
Totale 3.3 - Concessione crediti di medio-lungo termine	0,00	0,00	0,00	0,00	0,00	0,00	0,00	0,00
Totale 3.4 - Altre spese per incremento di attività finanziarie	0,00	1.300.000,00	-1.300.000,00	1.300.000,00	1.300.000,00	0,00	0,00	1.300.000,00
<b>TOTALE MACROAGGREGATI DEL TITOLO 3 - SPESE PER INCREMENTO DI ATTIVITA' FINANZIARIE</b>	<b>0,00</b>	<b>1.300.000,00</b>	<b>-1.300.000,00</b>	<b>1.300.000,00</b>	<b>1.300.000,00</b>	<b>0,00</b>	<b>0,00</b>	<b>1.300.000,00</b>
MACROAGGREGATI DEL TITOLO 4 - RIMBORSI DI PRESTITI								
Totale 4.1 - Rimborso di titoli obbligazionari	0,00	0,00	0,00	0,00	0,00	0,00	0,00	0,00
Totale 4.2 - Rimborso prestiti a breve termine	0,00	0,00	0,00	0,00	0,00	0,00	0,00	0,00
Totale 4.3 - Rimborso mutui e altri finanziamenti a medio lungo termine	433.186,00	433.186,00	0,00	414.052,98	414.052,98	0,00	0,00	414.052,98
Totale 4.4 - Rimborso di altre forme di indebitamento	0,00	0,00	0,00	0,00	0,00	0,00	0,00	0,00
<b>TOTALE MACROAGGREGATI DEL TITOLO 4 - RIMBORSI DI PRESTITI</b>	<b>433.186,00</b>	<b>433.186,00</b>	<b>0,00</b>	<b>414.052,98</b>	<b>414.052,98</b>	<b>0,00</b>	<b>0,00</b>	<b>414.052,98</b>
MACROAGGREGATI DEL TITOLO 5 - CHIUSURA ANTICIPAZIONI RICEVUTE DA ISTITUTO TESORIERE/CASSIERE								
Totale 5.1 - Chiusura Anticipazioni ricevute da istituto tesoriere/cassiere	516.500,00	516.500,00	0,00	0,00	0,00	0,00	0,00	0,00
<b>TOTALE MACROAGGREGATI DEL TITOLO 5 - CHIUSURA ANTICIPAZIONI RICEVUTE DA ISTITUTO TESORIERE/CASSIERE</b>	<b>516.500,00</b>	<b>516.500,00</b>	<b>0,00</b>	<b>0,00</b>	<b>0,00</b>	<b>0,00</b>	<b>0,00</b>	<b>0,00</b>
MACROAGGREGATI DEL TITOLO 7 - SPESE PER CONTO TERZI E PARTITE DI GIRO								
Totale 7.1 - Uscite per partite di giro	2.117.500,00	2.257.500,00	-140.000,00	1.635.126,24	1.547.374,68	92.259,74	87.751,56	1.639.634,42
Totale 7.2 - Uscite per conto terzi	420.000,00	420.000,00	0,00	48.274,34	35.258,97	10.212,32	65.521,70	45.471,29
<b>TOTALE MACROAGGREGATI DEL TITOLO 7 - SPESE PER CONTO TERZI E PARTITE DI GIRO</b>	<b>2.537.500,00</b>	<b>2.677.500,00</b>	<b>-140.000,00</b>	<b>1.683.400,58</b>	<b>1.582.633,65</b>	<b>102.472,06</b>	<b>153.273,26</b>	<b>1.685.105,71</b>

È possibile desumere dalla tabella appena riportata che le spese e le entrate per partite di giro e conto terzi sono perfettamente speculari poiché riportano un ammontare complessivo pari a € 1.683.400,58.

## 1.2 Utilizzo delle risorse: livelli di spesa per missioni e programmi

Particolare rilievo assume l'andamento della spesa articolata in missioni e programmi, tenuto conto della natura autorizzatoria affidata a questi ultimi dal legislatore con le modifiche introdotte dal più volte citato decreto legislativo n. 118/2011.

Per non appesantire la lettura della relazione, in tale paragrafo si riporteranno a livello aggregato i soli dati di spesa distinti per missioni lasciando all'appendice il dettaglio per programmi, necessario per meglio chiarire a quali ambiti di spesa l'ente ha destinato le proprie risorse. Va tenuto conto che quota significativa delle spese viene assorbita dalla missione affari generali che include spese per loro natura trasversali ed afferenti, per larga parte, a servizi necessari al funzionamento dell'ente, non imputabili ad ambiti più specifici e caratterizzanti.

Sul tema si deve ricordare come la classificazione per missioni e programmi sia complementare a quella per natura le cui risultanze sono state riportate nei paragrafi precedenti. Lo stesso fatto amministrativo che ha avuto una rilevanza contabile nell'esercizio è stato al contempo tracciato tanto per natura economica quanto a livello funzionale. Detta duplice relazione sarà evidente all'interno della sezione sulla gestione dell'ente nel cui ambito sarà possibile leggere congiuntamente i dati tratti dal piano dei conti integrato, a livello di macroaggregato, e le missioni di relativa pertinenza.

Nella tabella che segue è possibile esaminare i dati già riportati nel rendiconto sintetico per natura che in tale sede vengono invece presentati per missione.

MISSIONI E PROGRAMMI	Previsione			Gestione		Residui		Cassa
	Previsioni Iniziali	Previsioni Definitive	Differenza	Impegni	Pagamenti C/Competenza	Pagamenti C/Residui	Residui Totali	Pagamenti Complessivi
MISSIONE 01 - Servizi istituzionali, generali e di gestione								
Programma 01 - Organi istituzionali	260.940,00	296.440,00	-35.500,00	263.915,13	222.284,94	12.690,24	28.939,95	234.975,18
Programma 02 - Segreteria generale	858.870,03	960.070,03	-101.200,00	700.298,53	566.579,78	114.290,49	19.428,26	680.870,27
Programma 03 - Gestione economica, finanziaria, programmazione e provveditorato	460.457,06	438.357,06	22.100,00	419.573,10	388.146,45	58.970,09	-27.543,44	447.116,54
Programma 04 - Gestione delle entrate tributarie e servizi fiscali	423.628,36	532.611,92	-108.983,56	460.415,05	361.719,05	79.882,77	18.813,23	441.601,82

# Comune di Ponsacco (PI)

Programma 05 - Gestione dei beni demaniali e patrimoniali	103.785,24	307.085,24	-203.300,00	247.923,14	115.817,98	15.343,23	116.761,93	131.161,21
Programma 06 - Ufficio tecnico	5.670.540,02	1.483.096,18	4.187.443,84	669.710,77	602.736,28	50.360,03	16.614,46	653.096,31
Programma 07 - Elezioni e consultazioni popolari - Anagrafe e stato civile	496.421,01	518.011,57	-21.590,56	438.402,95	427.917,74	37.009,06	-26.523,85	464.926,80
Programma 08 - Statistica e sistemi informativi	202.900,00	202.900,00	0,00	152.062,95	114.530,30	101.447,63	-63.914,98	215.977,93
Programma 09 - Assistenza tecnico-amministrativa agli enti locali	0,00	0,00	0,00	0,00	0,00	0,00	0,00	0,00
Programma 10 - Risorse umane	134.978,00	117.039,00	17.939,00	62.209,45	34.360,70	43.531,74	-15.682,99	77.892,44
Programma 11 - Altri servizi generali	15.400,00	15.400,00	0,00	13.049,00	3.934,74	1.877,83	7.236,43	5.812,57
<b>TOTALE MISSIONE 01 - Servizi istituzionali, generali e di gestione</b>	<b>8.627.919,72</b>	<b>4.871.011,00</b>	<b>3.756.908,72</b>	<b>3.427.560,07</b>	<b>2.838.027,96</b>	<b>515.403,11</b>	<b>74.129,00</b>	<b>3.353.431,07</b>
MISSIONE 02 - Giustizia								
Programma 01 - Uffici giudiziari	0,00	0,00	0,00	0,00	0,00	0,00	0,00	0,00
Programma 02 - Casa circondariale e altri servizi	0,00	0,00	0,00	0,00	0,00	0,00	0,00	0,00
<b>TOTALE MISSIONE 02 - Giustizia</b>	<b>0,00</b>	<b>0,00</b>	<b>0,00</b>	<b>0,00</b>	<b>0,00</b>	<b>0,00</b>	<b>0,00</b>	<b>0,00</b>
MISSIONE 03 - Ordine pubblico e sicurezza								
Programma 01 - Polizia locale e amministrativa	877.219,92	777.062,02	100.157,90	612.901,65	556.731,79	65.819,19	-9.649,33	622.550,98
Programma 02 - Sistema integrato di sicurezza urbana	33.700,00	81.413,93	-47.713,93	62.402,98	14.484,36	29.727,06	18.191,56	44.211,42
<b>TOTALE MISSIONE 03 - Ordine pubblico e sicurezza</b>	<b>910.919,92</b>	<b>858.475,95</b>	<b>52.443,97</b>	<b>675.304,63</b>	<b>571.216,15</b>	<b>95.546,25</b>	<b>8.542,23</b>	<b>666.762,40</b>
MISSIONE 04 - Istruzione e diritto allo studio								
Programma 01 - Istruzione prescolastica	5.793.750,00	5.790.250,00	3.500,00	93.331,15	40.800,54	35.871,27	16.659,34	76.671,81
Programma 02 - Altri ordini di istruzione non universitaria	1.692.237,16	2.070.787,16	-378.550,00	1.892.716,21	1.193.207,48	92.403,98	607.104,75	1.285.611,46
Programma 04 - Istruzione universitaria	0,00	0,00	0,00	0,00	0,00	0,00	0,00	0,00
Programma 05 - Istruzione tecnica superiore	0,00	0,00	0,00	0,00	0,00	0,00	0,00	0,00
Programma 06 - Servizi ausiliari all'istruzione	1.234.923,00	1.328.702,63	-93.779,63	1.301.005,39	997.072,94	199.419,60	104.512,85	1.196.492,54
Programma 07 - Diritto allo studio	68.000,00	61.000,00	7.000,00	48.507,45	27.502,31	20.160,68	844,46	47.662,99
<b>TOTALE MISSIONE 04 - Istruzione e diritto allo studio</b>	<b>8.788.910,16</b>	<b>9.250.739,79</b>	<b>-461.829,63</b>	<b>3.335.560,20</b>	<b>2.258.583,27</b>	<b>347.855,53</b>	<b>729.121,40</b>	<b>2.606.438,80</b>
MISSIONE 05 - Tutela e valorizzazione dei beni e attività culturali								
Programma 01 - Valorizzazione dei beni di interesse storico	0,00	0,00	0,00	0,00	0,00	0,00	0,00	0,00
Programma 02 - Attività culturali e interventi diversi nel settore culturale	1.003.548,00	956.747,17	46.800,83	385.788,32	240.911,25	145.342,62	-465,55	386.253,87
<b>TOTALE MISSIONE 05 - Tutela e valorizzazione dei beni e attività culturali</b>	<b>1.003.548,00</b>	<b>956.747,17</b>	<b>46.800,83</b>	<b>385.788,32</b>	<b>240.911,25</b>	<b>145.342,62</b>	<b>-465,55</b>	<b>386.253,87</b>
MISSIONE 06 - Politiche giovanili, sport e tempo libero								
Programma 01 - Sport e tempo libero	2.709.404,00	2.290.690,32	418.713,68	498.289,22	288.035,75	136.989,80	73.263,67	425.025,55
Programma 02 - Giovani	500,00	500,00	0,00	176,00	128,00	48,00	0,00	176,00
<b>TOTALE MISSIONE 06 - Politiche giovanili, sport e tempo libero</b>	<b>2.709.904,00</b>	<b>2.291.190,32</b>	<b>418.713,68</b>	<b>498.465,22</b>	<b>288.163,75</b>	<b>137.037,80</b>	<b>73.263,67</b>	<b>425.201,55</b>
MISSIONE 07 - Turismo								
Programma 01 - Sviluppo e valorizzazione del turismo	0,00	0,00	0,00	0,00	0,00	0,00	0,00	0,00
<b>TOTALE MISSIONE 07 - Turismo</b>	<b>0,00</b>	<b>0,00</b>	<b>0,00</b>	<b>0,00</b>	<b>0,00</b>	<b>0,00</b>	<b>0,00</b>	<b>0,00</b>
MISSIONE 08 - Assetto del territorio ed edilizia abitativa								
Programma 01 - Urbanistica e assetto del territorio	688.297,38	684.697,38	3.600,00	467.699,22	328.546,23	47.198,88	91.954,11	375.745,11
Programma 02 - Edilizia residenziale pubblica e locale e piani di edilizia economico-popolare	25.000,00	128.232,56	-103.232,56	94.097,97	71.340,45	5.000,00	17.757,52	76.340,45
<b>TOTALE MISSIONE 08 - Assetto del territorio ed edilizia abitativa</b>	<b>713.297,38</b>	<b>812.929,94</b>	<b>-99.632,56</b>	<b>561.797,19</b>	<b>399.886,68</b>	<b>52.198,88</b>	<b>109.711,63</b>	<b>452.085,56</b>
MISSIONE 09 - Sviluppo sostenibile e tutela del territorio e dell'ambiente								
Programma 01 - Difesa del suolo	0,00	0,00	0,00	0,00	0,00	0,00	0,00	0,00
Programma 02 - Tutela, valorizzazione e recupero ambientale	303.400,00	350.774,71	-47.374,71	312.013,81	167.553,35	41.785,78	102.674,68	209.339,13
Programma 03 - Rifiuti	2.442.300,00	2.464.357,90	-22.057,90	2.456.450,39	2.214.285,54	384.606,73	-142.441,88	2.598.892,27
Programma 04 - Servizio idrico integrato	16.500,00	16.500,00	0,00	16.113,31	3.065,46	6.070,26	6.977,59	9.135,72
Programma 05 - Aree protette, parchi naturali, protezione naturalistica e forestazione	0,00	0,00	0,00	0,00	0,00	0,00	0,00	0,00
Programma 06 - Tutela e valorizzazione delle risorse idriche	0,00	0,00	0,00	0,00	0,00	0,00	0,00	0,00
Programma 07 - Sviluppo sostenibile territorio montano piccoli Comuni	0,00	0,00	0,00	0,00	0,00	0,00	0,00	0,00
Programma 08 - Qualità dell'aria e riduzione dell'inquinamento	8.000,00	8.000,00	0,00	6.405,00	6.405,00	0,00	0,00	6.405,00
<b>TOTALE MISSIONE 09 - Sviluppo sostenibile e tutela del territorio e dell'ambiente</b>	<b>2.770.200,00</b>	<b>2.839.632,61</b>	<b>-69.432,61</b>	<b>2.790.982,51</b>	<b>2.391.309,35</b>	<b>432.462,77</b>	<b>-32.789,61</b>	<b>2.823.772,12</b>
MISSIONE 10 - Trasporti e diritto alla mobilità								
Programma 01 - Trasporto ferroviario	0,00	0,00	0,00	0,00	0,00	0,00	0,00	0,00
Programma 02 - Trasporto pubblico locale	87.200,00	87.200,00	0,00	78.607,66	78.607,66	19.685,06	-19.685,06	98.292,72
Programma 03 - Trasporto per vie d'acqua	0,00	0,00	0,00	0,00	0,00	0,00	0,00	0,00
Programma 04 - Altre modalità di trasporto	0,00	0,00	0,00	0,00	0,00	0,00	0,00	0,00
Programma 05 - Viabilità e infrastrutture stradali	3.880.601,21	7.489.256,21	-3.608.655,00	3.220.240,67	2.220.406,60	129.888,35	869.945,72	2.350.294,95
<b>TOTALE MISSIONE 10 - Trasporti e diritto alla mobilità</b>	<b>3.967.801,21</b>	<b>7.576.456,21</b>	<b>-3.608.655,00</b>	<b>3.298.848,33</b>	<b>2.299.014,26</b>	<b>149.573,41</b>	<b>850.260,66</b>	<b>2.448.587,67</b>
MISSIONE 11 - Soccorso civile								
Programma 01 - Sistema di protezione civile	65.600,00	65.600,00	0,00	63.099,12	29.026,34	18.889,99	15.182,79	47.916,33
Programma 02 - Interventi a seguito di calamità naturali	0,00	0,00	0,00	0,00	0,00	0,00	0,00	0,00
<b>TOTALE MISSIONE 11 - Soccorso civile</b>	<b>65.600,00</b>	<b>65.600,00</b>	<b>0,00</b>	<b>63.099,12</b>	<b>29.026,34</b>	<b>18.889,99</b>	<b>15.182,79</b>	<b>47.916,33</b>
MISSIONE 12 - Diritti sociali, politiche sociali e famiglia								
Programma 01 - Interventi per l'infanzia e i minori e per asili nido	523.251,45	700.896,64	-177.645,19	302.753,14	187.887,83	114.568,65	296,66	302.456,48
Programma 02 - Interventi per la disabilità	42.612,31	31.612,31	11.000,00	25.854,20	18.843,19	13.446,04	-6.435,03	32.289,23
Programma 03 - Interventi per gli anziani	19.000,00	19.000,00	0,00	14.890,57	14.890,57	1.220,96	-1.220,96	16.111,53
Programma 04 - Interventi per soggetti a rischio di esclusione sociale	107.400,00	82.000,00	25.400,00	76.827,59	76.827,59	100.366,95	-100.366,95	177.194,54

Programma 05 - Interventi per le famiglie	98.100,00	141.200,00	-43.100,00	138.982,12	47.333,22	147.792,80	-56.143,90	195.126,02
Programma 06 - Interventi per il diritto alla casa	55.000,00	209.385,00	-154.385,00	209.385,00	0,00	188.914,57	20.470,43	188.914,57
Programma 07 - Programmazione e governo della rete dei servizi socio-sanitari e sociali	552.600,00	589.681,53	-37.081,53	589.681,53	22.843,05	652.787,21	-85.948,73	675.630,26
Programma 08 - Cooperazione e associazionismo	0,00	0,00	0,00	0,00	0,00	0,00	0,00	0,00
Programma 09 - Servizio necroscopico e cimiteriale	499.510,09	499.510,09	0,00	356.629,28	180.389,45	67.154,69	109.085,14	247.544,14
<b>TOTALE MISSIONE 12 - Diritti sociali, politiche sociali e famiglia</b>	<b>1.897.473,85</b>	<b>2.273.285,57</b>	<b>-375.811,72</b>	<b>1.715.003,43</b>	<b>549.014,90</b>	<b>1.286.251,87</b>	<b>-120.263,34</b>	<b>1.835.266,77</b>
MISSIONE 13 - Tutela della salute								
Programma 07 - Ulteriori spese in materia sanitaria	0,00	0,00	0,00	0,00	0,00	0,00	0,00	0,00
<b>TOTALE MISSIONE 13 - Tutela della salute</b>	<b>0,00</b>	<b>0,00</b>	<b>0,00</b>	<b>0,00</b>	<b>0,00</b>	<b>0,00</b>	<b>0,00</b>	<b>0,00</b>
MISSIONE 14 - Sviluppo economico e competitività								
Programma 01 - Industria PMI e Artigianato	4.500,00	4.500,00	0,00	4.423,96	4.423,96	0,00	0,00	4.423,96
Programma 02 - Commercio - reti distributive - tutela dei consumatori	111.120,92	147.620,92	-36.500,00	137.008,06	91.061,23	228.477,40	-182.530,57	319.538,63
Programma 03 - Ricerca e innovazione	0,00	0,00	0,00	0,00	0,00	0,00	0,00	0,00
Programma 04 - Reti e altri servizi di pubblica utilità	0,00	0,00	0,00	0,00	0,00	2.000,00	-2.000,00	2.000,00
<b>TOTALE MISSIONE 14 - Sviluppo economico e competitività</b>	<b>115.620,92</b>	<b>152.120,92</b>	<b>-36.500,00</b>	<b>141.432,02</b>	<b>95.485,19</b>	<b>230.477,40</b>	<b>-184.530,57</b>	<b>325.962,59</b>
MISSIONE 15 - Politiche per il lavoro e la formazione professionale								
Programma 01 - Servizi per lo sviluppo del mercato del lavoro	0,00	0,00	0,00	0,00	0,00	0,00	0,00	0,00
Programma 02 - Formazione professionale	0,00	0,00	0,00	0,00	0,00	0,00	0,00	0,00
Programma 03 - Sostegno all'occupazione	15.000,00	15.000,00	0,00	11.819,02	0,00	11.794,86	24,16	11.794,86
<b>TOTALE MISSIONE 15 - Politiche per il lavoro e la formazione professionale</b>	<b>15.000,00</b>	<b>15.000,00</b>	<b>0,00</b>	<b>11.819,02</b>	<b>0,00</b>	<b>11.794,86</b>	<b>24,16</b>	<b>11.794,86</b>
MISSIONE 16 - Agricoltura, politiche agroalimentari e pesca								
Programma 01 - Sviluppo del settore agricolo e del sistema agroalimentare	0,00	0,00	0,00	0,00	0,00	0,00	0,00	0,00
Programma 02 - Caccia e pesca	0,00	0,00	0,00	0,00	0,00	0,00	0,00	0,00
<b>TOTALE MISSIONE 16 - Agricoltura, politiche agroalimentari e pesca</b>	<b>0,00</b>	<b>0,00</b>	<b>0,00</b>	<b>0,00</b>	<b>0,00</b>	<b>0,00</b>	<b>0,00</b>	<b>0,00</b>
MISSIONE 17 - Energia e diversificazione delle fonti energetiche								
Programma 01 - Fonti energetiche	0,00	0,00	0,00	0,00	0,00	0,00	0,00	0,00
<b>TOTALE MISSIONE 17 - Energia e diversificazione delle fonti energetiche</b>	<b>0,00</b>	<b>0,00</b>	<b>0,00</b>	<b>0,00</b>	<b>0,00</b>	<b>0,00</b>	<b>0,00</b>	<b>0,00</b>
MISSIONE 18 - Relazioni con le altre autonomie territoriali e locali								
Programma 01 - Relazioni finanziarie con le altre autonomie territoriali	32.850,00	32.850,00	0,00	32.138,00	12.525,28	14.451,66	5.161,06	26.976,94
<b>TOTALE MISSIONE 18 - Relazioni con le altre autonomie territoriali e locali</b>	<b>32.850,00</b>	<b>32.850,00</b>	<b>0,00</b>	<b>32.138,00</b>	<b>12.525,28</b>	<b>14.451,66</b>	<b>5.161,06</b>	<b>26.976,94</b>
MISSIONE 19 - Relazioni internazionali								
Programma 01 - Relazioni internazionali e Cooperazione allo sviluppo	2.000,00	2.000,00	0,00	2.000,00	2.000,00	2.000,00	-2.000,00	4.000,00
<b>TOTALE MISSIONE 19 - Relazioni internazionali</b>	<b>2.000,00</b>	<b>2.000,00</b>	<b>0,00</b>	<b>2.000,00</b>	<b>2.000,00</b>	<b>2.000,00</b>	<b>-2.000,00</b>	<b>4.000,00</b>
MISSIONE 20 - Fondi e accantonamenti								
Programma 01 - Fondo di riserva	37.500,00	37.500,00	0,00	0,00	0,00	0,00	0,00	0,00
Programma 02 - Fondo crediti di dubbia esigibilità	657.528,00	663.081,00	-5.553,00	0,00	0,00	0,00	0,00	0,00
Programma 03 - Altri fondi	16.000,00	6.000,00	10.000,00	0,00	0,00	0,00	0,00	0,00
<b>TOTALE MISSIONE 20 - Fondi e accantonamenti</b>	<b>711.028,00</b>	<b>706.581,00</b>	<b>4.447,00</b>	<b>0,00</b>	<b>0,00</b>	<b>0,00</b>	<b>0,00</b>	<b>0,00</b>
MISSIONE 50 - Debito pubblico								
Programma 01 - Quota interessi ammortamento mutui e prestiti obbligazionari	130.785,00	130.785,00	0,00	82.788,98	82.788,98	0,00	0,00	82.788,98
Programma 02 - Quota capitale ammortamento mutui e prestiti obbligazionari	433.186,00	433.186,00	0,00	414.052,98	414.052,98	0,00	0,00	414.052,98
<b>TOTALE MISSIONE 50 - Debito pubblico</b>	<b>563.971,00</b>	<b>563.971,00</b>	<b>0,00</b>	<b>496.841,96</b>	<b>496.841,96</b>	<b>0,00</b>	<b>0,00</b>	<b>496.841,96</b>
MISSIONE 60 - Anticipazioni finanziarie								
Programma 01 - Restituzione anticipazione di tesoreria	516.500,00	516.500,00	0,00	0,00	0,00	0,00	0,00	0,00
<b>TOTALE MISSIONE 60 - Anticipazioni finanziarie</b>	<b>516.500,00</b>	<b>516.500,00</b>	<b>0,00</b>	<b>0,00</b>	<b>0,00</b>	<b>0,00</b>	<b>0,00</b>	<b>0,00</b>
MISSIONE 99 - Servizi per conto terzi								
Programma 01 - Servizi per conto terzi e Partite di giro	2.537.500,00	2.677.500,00	-140.000,00	1.683.400,58	1.582.633,65	102.472,06	-1.705,13	1.685.105,71
Programma 02 - Anticipazioni per il finanziamento del sistema sanitario nazionale	0,00	0,00	0,00	0,00	0,00	0,00	0,00	0,00
<b>TOTALE MISSIONE 99 - Servizi per conto terzi</b>	<b>2.537.500,00</b>	<b>2.677.500,00</b>	<b>-140.000,00</b>	<b>1.683.400,58</b>	<b>1.582.633,65</b>	<b>102.472,06</b>	<b>-1.705,13</b>	<b>1.685.105,71</b>

### 1.3 Gestione di cassa

Rilevanza centrale assume la gestione di cassa da parte dell'amministrazione in virtù:

- dell'obbligo di redazione dello schema del bilancio di previsione finanziario, costituito dalle previsioni delle entrate e delle spese, di competenza e di cassa del primo esercizio;
- della formulazione dell'art. 162, comma 6, TUEL secondo cui "Il bilancio di previsione è deliberato [...] garantendo un fondo di cassa finale non negativo";
- della stringente disciplina della Tesoreria;
- del rispetto dei tempi medi di pagamento.

Unitamente a tali disposizioni va inoltre ricordato la riforma del sistema di monitoraggio dei flussi di cassa SIOPE nella parte afferente il sistema di codificazione degli incassi e dei pagamenti. Con le modalità definite dall'articolo 14, comma 8, della legge 31 dicembre 2009, n. 196, dal 1° gennaio 2017 le codifiche SIOPE degli enti territoriali e dei loro enti strumentali in contabilità finanziaria sono state sostituite con quelle previste nella struttura del piano dei conti integrato. In applicazione di tale disposizione, le movimentazioni di cassa per titoli di I livello riassunte nella tabella a seguire coincidono con gli aggregati di cassa rilevati a livello annuale mediante il sistema SIOPE.

Va rilevato come un'oculata gestione delle movimentazioni di cassa sia prassi necessaria ed inderogabile per tutti gli operatori dell'Ente, nelle diverse fasi della previsione, gestione e rendicontazione.

I valori risultanti dal Conto del bilancio sono allineati con il Conto del tesoriere rimesso nei termini di legge e parificato da questa amministrazione.

IL RISULTATO COMPLESSIVO DELLA GESTIONE	GESTIONE		TOTALE
	RESIDUI	COMPETENZA	
Fondo di cassa al 1° gennaio			11.953.857,82
Riscossioni	2.906.058,59	14.655.195,61	17.561.254,20
Pagamenti	3.541.758,21	14.054.639,99	17.596.398,20
Saldo di cassa al 31 dicembre			11.918.713,82
Pagamenti per azioni esecutive non regolarizzate al 31 dicembre			0,00
<b>RISULTATO DI AMMINISTRAZIONE AL 31/12</b>			<b>11.918.713,82</b>

**Nota:** La voce "Pagamenti per azioni esecutive non regolarizzate al 31 dicembre" evidenzia eventuali pignoramenti effettuati presso la Tesoreria Unica e che, al termine dell'anno, non hanno trovato ancora una regolarizzazione nelle scritture contabili dell'ente

Dalla tabella si evince che il risultato complessivo della gestione di cassa, al pari di quanto visto per la gestione complessiva, può essere scomposto in due parti: una prima riferita alla gestione di competenza ed una seconda a quella dei residui.

L'analisi dei risultati di competenza dimostra la capacità dell'ente di trasformare, in tempi brevi, accertamenti ed impegni in flussi finanziari di entrata e di uscita e, al contempo, di verificare se lo stesso è in grado di produrre un flusso continuo di risorse monetarie tale da soddisfare le esigenze di pagamento, riducendo il ricorso ad anticipazioni di tesoreria o a dilazioni di pagamento con addebito degli interessi passivi.

In un'analisi disaggregata, inoltre, il risultato complessivo può essere analizzato attraverso le componenti fondamentali del bilancio cercando di evidenziare quale di queste partecipa più attivamente al conseguimento del risultato. Un risultato positivo della gestione di cassa può compensare anche eventuali deficienze della gestione di competenza, con effetti positivi sulla gestione monetaria complessiva.

I dati riferibili alla gestione di cassa del 2022, distinta tra competenza e residuo, sono sintetizzati nella seguente tabella:

Flussi di cassa 2022	Incassi / Pagamenti Competenza	Incassi / Pagamenti Conto Residui	Totale Incassi
<b>Fondo cassa iniziale</b>			<b>11.953.857,82</b>
Titolo 1 - Entrate di natura tributaria	7.799.379,38	1.719.788,86	9.519.168,24
Titolo 2 - Trasferimenti correnti	1.027.397,75	13.555,11	1.040.952,86
Titolo 3 - Entrate Extratributarie	1.762.869,19	455.338,95	2.218.208,14
<b>Totale Titoli 1+2+3 Entrata (A)</b>	<b>10.589.646,32</b>	<b>2.188.682,92</b>	<b>12.778.329,24</b>
Titolo 1 - Spese correnti	8.667.840,28	3.238.216,65	11.906.056,93
Titolo 4 - Rimborso di prestiti	414.052,98	0,00	414.052,98

<b>Totale Titoli 1+4 Spesa (B)</b>	<b>9.081.893,26</b>	<b>3.238.216,65</b>	<b>12.320.109,91</b>
<b>Differenza di parte corrente (C=A-B)</b>	<b>1.507.753,06</b>	<b>-1.049.533,73</b>	<b>458.219,33</b>
Titolo 4 - Entrate in conto capitale	1.094.786,46	199.706,32	1.294.492,78
Titolo 5 - Entrate da riduzione attività finanziarie	0,00	512.469,35	512.469,35
Titolo 6 - Accensione prestiti	1.300.000,00	0,00	1.300.000,00
<b>Totale Titoli 4+5+6 Entrata (D)</b>	<b>2.394.786,46</b>	<b>712.175,67</b>	<b>3.106.962,13</b>
Titolo 2 - Spese in conto capitale	2.090.113,08	201.069,50	2.291.182,58
Titolo 3 - Spese per incremento attività finanziarie	1.300.000,00	0,00	1.300.000,00
<b>Totale Titoli 2+3 Spesa (E)</b>	<b>3.390.113,08</b>	<b>201.069,50</b>	<b>3.591.182,58</b>
<b>Differenza di parte capitale (F=D-E)</b>	<b>-995.326,62</b>	<b>511.106,17</b>	<b>-484.220,45</b>
Titolo 7 - Anticipazioni da Istituto Tesoriere	0,00	0,00	0,00
Titolo 5 - Chiusura Anticipazioni da Istituto Tesorerie (-)	0,00	0,00	0,00
Titolo 9 - Entrate per conto di terzi e partite di giro	1.670.762,83	5.200,00	1.675.962,83
Titolo 7 - Spese per conto di terzi e partite di giro (-)	1.582.633,65	102.472,06	1.685.105,71
<b>Fondo cassa finale</b>			<b>11.918.713,82</b>

## 2 Modifiche intervenute sul bilancio di previsione

Nelle tabelle che seguono sono riportate le principali variazioni intervenute sulle previsioni iniziali a seguito della procedura di assestamento di bilancio e delle variazioni rese necessarie in corso d'anno, distintamente per titoli di entrata e di spesa. Nei paragrafi precedenti è stato, inoltre, riportato il dettaglio di dette variazioni in termini di macroaggregato e di missioni.

<b>CONFRONTO TRA PREVISIONI ED ACCERTAMENTI 2022</b>	<b>PREVISIONI INIZIALI</b>	<b>PREVISIONI DEFINITIVE</b>	<b>ACCERTAMENTI 2022</b>	<b>% accertamenti su previsioni definitive</b>
TITOLO 1 - Entrate correnti di natura tributaria, contributiva e perequativa	9.380.327,00	9.395.827,00	9.878.322,69	105,14
TITOLO 2 - Trasferimenti correnti	817.560,00	1.677.208,52	1.110.257,53	66,20
TITOLO 3 - Entrate extratributarie	2.745.400,00	2.828.020,00	2.306.509,35	81,56
TITOLO 4 - Entrate in conto capitale	14.829.804,00	9.245.337,65	1.196.944,16	12,95
TITOLO 5 - Entrate da riduzione di attività finanziarie	0,00	1.300.000,00	1.300.000,00	100,00
TITOLO 6 - Accensione prestiti	1.300.000,00	1.300.000,00	1.300.000,00	100,00
TITOLO 7 - Anticipazioni da istituto tesoriere/cassiere	516.500,00	516.500,00	0,00	0,00
TITOLO 9 - Entrate per conto terzi e partite di giro	2.537.500,00	2.677.500,00	1.683.400,58	62,87
<b>TOTALE TITOLI</b>	<b>32.127.091,00</b>	<b>28.940.393,17</b>	<b>18.775.434,31</b>	<b>64,88</b>

<b>CONFRONTO TRA PREVISIONI ED IMPEGNI 2022</b>	<b>PREVISIONI INIZIALI</b>	<b>PREVISIONI DEFINITIVE</b>	<b>IMPEGNI 2022</b>	<b>% impegni su previsioni definitive</b>
TITOLO 1 - Spese correnti	12.879.744,11	14.317.227,75	11.885.494,15	83,02
TITOLO 2 - Spese in conto capitale	19.583.114,05	17.218.177,73	3.837.092,89	22,29
TITOLO 3 - Spese per incremento di attività finanziarie	0,00	1.300.000,00	1.300.000,00	100,00
TITOLO 4 - Rimborso di prestiti	433.186,00	433.186,00	414.052,98	95,58
TITOLO 5 - Chiusura Anticipazioni ricevute da istituto tesoriere/cassiere	516.500,00	516.500,00	0,00	0,00
TITOLO 7 - Spese per conto terzi e partite di giro	2.537.500,00	2.677.500,00	1.683.400,58	62,87
<b>TOTALE TITOLI</b>	<b>35.950.044,16</b>	<b>36.462.591,48</b>	<b>19.120.040,60</b>	<b>52,44</b>



## 2.1 Variazioni di bilancio

Le variazioni di bilancio costituiscono uno degli strumenti di programmazione degli enti locali. Rispetto al passato va rilevato come le stesse, seguendo l'articolazione del bilancio, dal lato della spesa, in missioni e programmi, possono determinarsi non solo per una inesatta previsione di spesa quanto anche per una diversa allocazione, in corso di esercizio, del personale tra i centri di costo che caratterizzano l'amministrazione.

Ciò premesso, nel corso del 2022, l'ente è dovuto intervenire in sede di bilancio non solo in fase di assestamento, come si evince nel paragrafo successivo, ma in ulteriori occasioni per tener conto delle esigenze sopravvenute di bilancio rispetto a quelle originariamente programmate. Di seguito l'elenco delle variazioni deliberate:

Deliberazione Giunta Comunale	11/11/2022	164	ART. 175, COMMA 4 DEL D.LGS. 267/2000 VARIAZIONE DEL BILANCIO DI PREVISIONE 2022-2024, ESERCIZIO 2022 E 2023, CON CONSEGUENTE VARIAZIONE PEG 2022-2024.
Deliberazione Giunta Comunale	11/10/2022	145	VARIAZIONE DI P.E.G. 2022/2024 E INTEGRAZIONE PIANO DELLE PERFORMANCE ORGANIZZATIVA 2022/2024 (P.D.O.) A SEGUITO DELLE DELIBERE DI CONSIGLIO COMUNALE N.56 E 57 DEL 2022 DI AGGIORNAMENTO DEL DUP E DI VARIAZIONE AL BILANCIO DI PREVISIONE PER IL TRIENNIO 2022/2024.
Deliberazione Giunta Comunale	13/09/2022	131	ART. 175, COMMA 4 DEL D.LGS. 267/2000 VARIAZIONE DEL BILANCIO DI PREVISIONE 2022/2024, ESERCIZIO 2022, E CONSEGUENTE VARIAZIONE PEG 2022-2024, ESERCIZIO 2022.
Deliberazione Giunta Comunale	21/06/2022	100	ART. 175, COMMA 4 DEL D.LGS. 267/2000 VARIAZIONE DEL BILANCIO DI PREVISIONE 2022/2024 CON APPLICAZIONE DI QUOTE DI AVANZO DI AMMINISTRAZIONE ACCERTATO NEL RENDICONTO 2021 E CONSEGUENTE VARIAZIONE PEG 2022-2024
Deliberazione Giunta Comunale	21/06/2022	99	VARIAZIONE AL PIANO ESECUTIVO DI GESTIONE (PEG) 2022/2024 AI SENSI DELL' ART. 175 COMMA 5 BIS D. LGS N. 267/2000.
Deliberazione Giunta Comunale	17/05/2022	83	VARIAZIONE DI P.E.G. PLURIENNALE 2022/2024 E DEL PIANO DELLA PERFORMANCE TRIENNALE 2022/2024 A SEGUITO DI MODIFICA DEL FUNZIONIGRAMMA DELL'ENTE. APPROVAZIONE.
Deliberazione Consiglio Comunale	29/11/2022	69	ASSESTAMENTO GENERALE DEL BILANCIO DI PREVISIONE PLURIENNALE 2022/2024, SALVAGUARDIA DEGLI EQUILIBRI AI SENSI DELL'ART. 193 DEL TUEL E DEL VIGENTE REGOLAMENTO DI CONTABILITA' E VERIFICA STATO DI ATTUAZIONE DEI PROGRAMMI.
Deliberazione Consiglio Comunale	29/11/2022	68	RATIFICA DELLA DELIBERA DI GIUNTA COMUNALE N.164 DEL 11/11/2022 AVENTE AD OGGETTO: ART. 175, COMMA 4 DEL D.LGS. 267/2000 VARIAZIONE DEL BILANCIO DI PREVISIONE 2022/2024, ESERCIZIO 2022 E 2023, CON CONSEGUENTE VARIAZIONE PEG 2022-2024.
Deliberazione Consiglio Comunale	29/09/2022	56	BILANCIO DI PREVISIONE 2022/2024. STATO DI ATTUAZIONE DEI PROGRAMMI, VARIAZIONE CON APPLICAZIONE DI QUOTE DI AVANZO DISPONIBILE E VERIFICA DEGLI EQUILIBRI AI SENSI DEL TUEL E DEL VIGENTE REGOLAMENTO DI CONTABILITA'.
Deliberazione Consiglio Comunale	29/09/2022	55	RATIFICA DELLA DELIBERA DI GIUNTA COMUNALE N. 131 DEL 13/09/2022 AVENTE AD OGGETTO: ART. 175, COMMA 4 DEL D.LGS. 267/2000 VARIAZIONE DEL BILANCIO DI PREVISIONE 2022/2024, ESERCIZIO 2022, E CONSEGUENTE VARIAZIONE PEG 2022-2024, ESERCIZIO 2022.
Deliberazione Consiglio Comunale	26/07/2022	48	EQUILIBRI DI BILANCIO 2022/2024 VARIAZIONE GENERALE DI ASSESTAMENTO CON CONTESTUALE APPLICAZIONE DI AVANZO DI AMMINISTRAZIONE E SALVAGUARDIA DEGLI EQUILIBRI (ARTT. 175 CO. 8 E 193 CO. 2, D.LGS. 267/2000; ART. 16 DEL REGOLAMENTO DI CONTABILITÀ).
Deliberazione Consiglio Comunale	26/07/2022	47	RATIFICA DELLA DELIBERA DI GIUNTA COMUNALE N. 100 DEL 21/06/2022 AVENTE AD OGGETTO: ART. 175 COMMA 4 D.LGS. 267/2000 VARIAZIONE DI BILANCIO DI PREVISIONE 2022/2024 CON APPLICAZIONE DI QUOTE DI AVANZO DI AMMINISTRAZIONE ACCERTATO NEL RENDICONTO 2021 E CONSEGUENTE VARIAZIONE PEG 2022-2024
Deliberazione Consiglio Comunale	31/05/2022	37	ART. 175 D.LGS. 267/2000 VARIAZIONE AL PIANO TRIENNALE OO.PP. 2022/2024, ANNUALITA' 2022 E CONTESTUALE VARIAZIONE DEL BILANCIO DI PREVISIONE 2022/2024 CON APPLICAZIONE DI QUOTE DI AVANZO DI AMMINISTRAZIONE ACCERTATO NEL RENDICONTO 2021.
Determinazione del Responsabile del 2 Settore	29/12/2022	481	VARIAZIONE DI ESIGIBILITA' DI OBBLIGAZIONI GIURIDICHE E CONSEGUENTI VARIAZIONI DEL BILANCIO PLURIENNALE 2022/2024.
Determinazione del Responsabile del 2 Settore	05/12/2022	441	ART. 175, COMMA 5-QUATER, LETTERA A), DEL DECRETO LEGISLATIVO 18 AGOSTO 2000, N. 267 E DELL'ART. 30 DEL REGOLAMENTO DI CONTABILITA'. VARIAZIONE DI ADEGUAMENTO DELLE PARTITE DI GIRO E DEI SERVIZI CONTO TERZI DEL PEG 2022.



Determinazione del Responsabile del 2 Settore	16/06/2022	210	ART. 175, COMMA 5-QUATER, LETTERA A) DEL D. LGS 267/2000 E DELL'ART. 20 DEL REGOLAMENTO DI CONTABILITA' - VARIAZIONE COMPENSATIVA DEL PIANO ESECUTIVO DI GESTIONE (PEG) 2022
---	------------	-----	--

## 2.2 Assestamento di bilancio

Ai sensi del principio contabile applicato concernente la programmazione di bilancio il disegno di legge di assestamento del bilancio deve essere presentato al Consiglio entro il 30 giugno di ogni anno e deliberato entro il 31 luglio.

L'ente, nel caso di specie, ha deliberato l'assestamento del bilancio in data 26/07/2022 con deliberazione n.48.

CONFRONTO TRA PREVISIONI ED ACCERTAMENTI 2022	PREVISIONI INIZIALI	PREVISIONI a esito assestato	ACCERTAMENTI 2022	% accertamenti su previsioni assestate
TITOLO 1 - Entrate correnti di natura tributaria, contributiva e perequativa	9.380.327,00	9.395.827,00	9.878.322,69	105,14
TITOLO 2 - Trasferimenti correnti	817.560,00	1.257.044,21	1.110.257,53	88,32
TITOLO 3 - Entrate extratributarie	2.745.400,00	2.717.400,00	2.306.509,35	84,88
TITOLO 4 - Entrate in conto capitale	14.829.804,00	14.829.804,00	1.196.944,16	8,07
TITOLO 5 - Entrate da riduzione di attività finanziarie	0,00	0,00	1.300.000,00	0,00
TITOLO 6 - Accensione prestiti	1.300.000,00	1.300.000,00	1.300.000,00	100,00
TITOLO 7 - Anticipazioni da istituto tesoriere/cassiere	516.500,00	516.500,00	0,00	0,00
TITOLO 9 - Entrate per conto terzi e partite di giro	2.537.500,00	2.537.500,00	1.683.400,58	66,34
<b>TOTALE TITOLI</b>	<b>32.127.091,00</b>	<b>32.554.075,21</b>	<b>18.775.434,31</b>	<b>57,67</b>

CONFRONTO TRA PREVISIONI ED IMPEGNI 2022	PREVISIONI INIZIALI	PREVISIONI a esito assestato	IMPEGNI 2022	% impegni su previsioni assestate
TITOLO 1 - Spese correnti	12.879.744,11	13.691.843,44	11.885.494,15	86,81
TITOLO 2 - Spese in conto capitale	19.583.114,05	22.227.018,05	3.837.092,89	17,26
TITOLO 3 - Spese per incremento di attività finanziarie	0,00	0,00	1.300.000,00	0,00
TITOLO 4 - Rimborso di prestiti	433.186,00	433.186,00	414.052,98	95,58
TITOLO 5 - Chiusura Anticipazioni ricevute da istituto tesoriere/cassiere	516.500,00	516.500,00	0,00	0,00
TITOLO 7 - Spese per conto terzi e partite di giro	2.537.500,00	2.537.500,00	1.683.400,58	66,34
<b>TOTALE TITOLI</b>	<b>35.950.044,16</b>	<b>39.406.047,49</b>	<b>19.120.040,60</b>	<b>48,52</b>

## SEZIONE 3 - Rendiconto finanziario: risultati della gestione

Nella seguente sezione si riportano le risultanze finanziarie della gestione analizzando separatamente le entrate e le spese in conformità di quanto indicato nell'art. 1, comma 1, lett c), del DM 7 settembre 2020 che ha modificato il paragrafo 13.10.3 del principio contabile sulla programmazione.

L'Ente locale, per sua natura, è caratterizzato dall'esigenza di massimizzare la soddisfazione degli utenti-cittadini attraverso l'erogazione di servizi che trovano la copertura finanziaria in una precedente attività di acquisizione delle risorse. L'attività di ricerca delle fonti di finanziamento, sia per la copertura della spesa corrente che di quella d'investimento, costituisce il primo momento dell'attività di programmazione. Da essa e dall'ammontare delle risorse che sono state preventivate, distinte a loro volta per natura e caratteristiche, conseguono le successive previsioni di spesa.

Per questa ragione la relazione, in questo punto, si sviluppa prendendo in considerazione dapprima le entrate, cercando di evidenziare le modalità in cui le stesse finanziano la spesa al fine di perseguire gli obiettivi definiti.

In particolare, l'analisi delle entrate che segue parte da una ricognizione sui titoli per poi passare ad approfondire i contenuti di ciascuno di essi.

### 1 Analisi delle entrate

L'intera manovra di acquisizione delle risorse, posta in essere da questa amministrazione nel corso dell'anno 2022, è sintetizzata nell'esame per titoli che si riscontra nella tabella sottostante; dalla sua lettura si comprende come i valori complessivi siano stati determinati e, di conseguenza, quali scelte l'amministrazione abbia posto in essere nell'esercizio finanziario.

Nella tabella, oltre agli importi degli accertamenti e degli incassi, di competenza e in conto residui, è riportato anche il valore in percentuale che indica la quota di partecipazione di ciascun titolo alla determinazione del volume complessivo delle entrate.

L'analisi delle entrate è di più immediata comprensione se si ricorda la composizione dei diversi titoli che la determinano, secondo le indicazioni a tal riguardo fornite nel glossario del piano dei conti integrato.

Il primo livello di classificazione delle entrate prevede la suddivisione delle stesse in "Titoli", identificativi della "natura" e della "fonte di provenienza" delle risorse. In particolare:

- il "Titolo 1" comprende le entrate aventi natura tributaria, contributiva e perequativa per le quali l'ente ha una certa discrezionalità impositiva attraverso appositi regolamenti, nel rispetto della normativa quadro vigente;
- il "Titolo 2" vede iscritte le entrate provenienti da trasferimenti correnti dallo Stato, da altri enti del settore pubblico allargato e, in genere, da economie terze. Esse sono finalizzate alla gestione corrente e, cioè, ad assicurare l'ordinaria e giornaliera attività dell'ente;
- il "Titolo 3" sintetizza tutte le entrate di natura extratributaria, per la maggior parte costituite da proventi di natura patrimoniale propria o derivanti dall'erogazione di servizi pubblici;
- il "Titolo 4" è costituito da entrate in conto capitale, derivanti da alienazione di beni e da trasferimenti dello Stato o di altri enti del settore pubblico allargato diretti a finanziare le spese d'investimento;
- il "Titolo 5" propone le entrate da riduzione di attività finanziarie, relative alle alienazioni di attività finanziarie ed altre operazioni finanziarie che non costituiscono debito per l'ente
- il "Titolo 6" comprende entrate ottenute da soggetti terzi sotto forma di indebitamento a breve, medio e lungo termine;
- il "Titolo 7" accoglie le entrate relative a finanziamenti a breve termine erogate in c/anticipazione dall'istituto tesoriere.

Nella tabella che segue sono riportate le entrate per titoli di provenienza distinguendo la componente di competenza (accertamenti e incassi in conto competenza) da quella afferente la gestione dei residui per la quale si riportano i relativi incassi.

<b>ENTRATE PER TITOLI</b>	<b>ACCERTAMENTI COMPETENZA 2022</b>	<b>%</b>	<b>INCASSI COMPETENZA 2022</b>	<b>%</b>	<b>INCASSI C/RESIDUI 2022</b>	<b>%</b>
TOTALE TITOLO 1 - Entrate correnti di natura tributaria, contributiva e perequativa	9.878.322,69	52,61	7.799.379,38	53,22	1.719.788,86	59,18
TOTALE TITOLO 2 - Trasferimenti correnti	1.110.257,53	5,91	1.027.397,75	7,01	13.555,11	0,47
TOTALE TITOLO 3 - Entrate extratributarie	2.306.509,35	12,28	1.762.869,19	12,03	455.338,95	15,67
TOTALE TITOLO 4 - Entrate in conto capitale	1.196.944,16	6,38	1.094.786,46	7,47	199.706,32	6,87
TOTALE TITOLO 5 - Entrate da riduzione di attività finanziarie	1.300.000,00	6,92	0,00	0,00	512.469,35	17,63
TOTALE TITOLO 6 - Accensione prestiti	1.300.000,00	6,92	1.300.000,00	8,87	0,00	0,00
TOTALE TITOLO 7 - Anticipazioni da istituto tesoriere/cassiere	0,00	0,00	0,00	0,00	0,00	0,00
TOTALE TITOLO 9 - Entrate per conto terzi e partite di giro	1.683.400,58	8,97	1.670.762,83	11,40	5.200,00	0,18
<b>TOTALE TITOLI</b>	<b>18.775.434,31</b>	<b>100,00</b>	<b>14.655.195,61</b>	<b>100,00</b>	<b>2.906.058,59</b>	<b>100,00</b>

Ulteriori spunti di riflessione, in particolare per comprendere se alcuni scostamenti rispetto al trend medio siano connessi con accadimenti di natura straordinaria, possono poi essere ottenuti confrontando le risultanze dell'anno 2022 con quelle del precedente biennio. Nel nostro ente questo confronto evidenzia le seguenti risultanze:

<b>ENTRATE PER TITOLI</b>	<b>ACCERTAMENTI</b>			<b>Differenze</b>	
	<b>2020</b>	<b>2021</b>	<b>2022</b>	<b>Differenza 2022 - 2021</b>	<b>Differenza 2022 - 2020</b>
TITOLO 1 - Entrate correnti di natura tributaria, contributiva e perequativa	8.665.113,08	9.621.349,74	9.878.322,69	256.972,95	1.213.209,61
TITOLO 2 - Trasferimenti correnti	2.186.474,58	1.872.889,01	1.110.257,53	-762.631,48	-1.076.217,05
TITOLO 3 - Entrate extratributarie	1.918.821,68	2.358.534,86	2.306.509,35	-52.025,51	387.687,67
TITOLO 4 - Entrate in conto capitale	1.173.099,75	791.990,66	1.196.944,16	404.953,50	23.844,41
TITOLO 5 - Entrate da riduzione di attività finanziarie	20.503,00	0,00	1.300.000,00	1.300.000,00	1.279.497,00
TITOLO 6 - Accensione prestiti	0,00	0,00	1.300.000,00	1.300.000,00	1.300.000,00
TITOLO 7 - Anticipazioni da istituto tesoriere/cassiere	0,00	0,00	0,00	0,00	0,00
TITOLO 9 - Entrate per conto terzi e partite di giro	1.483.469,57	1.549.930,18	1.683.400,58	133.470,40	199.931,01
<b>TOTALE TITOLI</b>	<b>15.447.481,66</b>	<b>16.194.694,45</b>	<b>18.775.434,31</b>	<b>2.580.739,86</b>	<b>3.327.952,65</b>

L'analisi condotta finora sulle entrate ha riguardato esclusivamente i "Titoli" e, cioè, le aggregazioni di massimo livello che, quantunque forniscano una prima indicazione sulle fonti dell'entrata e sulla loro natura, non sono sufficienti per una valutazione complessiva delle strategie di provenienza del finanziamento per la quale è più interessante verificare come i singoli titoli siano composti.

Per sopperire alle carenze informative, si propone una lettura di ciascuno di essi per "tipologie", cioè secondo una articolazione prevista dallo stesso legislatore.

### **1.1 Entrate correnti di natura tributaria, contributiva e perequativa**

Le entrate correnti di natura tributaria, contributiva e perequativa rappresentano una voce particolarmente importante nell'intera politica di reperimento delle risorse posta in essere da questa amministrazione, consapevole dei riflessi che una eccessiva pressione fiscale possa determinare sulla crescita del tessuto economico del territorio amministrato. Allo stesso tempo occorre tener presente che, il progressivo processo di riduzione delle entrate da contributi da parte dello Stato, impone alla Giunta di non poter ridurre in modo eccessivo le aliquote e le tariffe.

Nelle tabella sottostante viene presentata la composizione del Titolo 1 dell'entrata con riferimento

agli accertamenti risultanti dal rendiconto 2022 analizzati per tipologia di entrata:

TITOLO 1 - TIPOLOGIE	ACCERTAMENTI COMPETENZA 2022	%	INCASSI COMPETENZA 2022	%	INCASSI C/RESIDUI 2022	%
Tipologia 101: Imposte, tasse e proventi assimilati	8.322.933,93	84,25	6.243.990,62	80,06	1.674.311,58	97,36
Tipologia 104: Compartecipazioni di tributi	0,00	0,00	0,00	0,00	0,00	0,00
Tipologia 301: Fondi perequativi da Amministrazioni Centrali	1.555.388,76	15,75	1.555.388,76	19,94	45.477,28	2,64
Tipologia 302: Fondi perequativi dalla Regione o Provincia autonoma (solo per Enti locali)	0,00	0,00	0,00	0,00	0,00	0,00
<b>TOTALE TITOLO 1 - Entrate correnti di natura tributaria, contributiva e perequativa</b>	<b>9.878.322,69</b>	<b>100,00</b>	<b>7.799.379,38</b>	<b>100,00</b>	<b>1.719.788,86</b>	<b>100,00</b>

Gli accertamenti delle entrate del Titolo 1 ammontano a complessivi € 9.878.322,69.

Per rendere ancor più completo il panorama di informazioni, nella tabella che segue si propone il confronto di ciascuna tipologia con gli accertamenti del 2020 e del 2021.

TITOLO 1 - TIPOLOGIE ACCERTAMENTI DI COMPETENZA	2020	2021	2022
Tipologia 101: Imposte, tasse e proventi assimilati	7.198.613,08	8.105.349,74	8.322.933,93
Tipologia 104: Compartecipazioni di tributi	0,00	0,00	0,00
Tipologia 301: Fondi perequativi da Amministrazioni Centrali	1.466.500,00	1.516.000,00	1.555.388,76
Tipologia 302: Fondi perequativi dalla Regione o Provincia autonoma (solo per Enti locali)	0,00	0,00	0,00
<b>TOTALE TITOLO 1 - Entrate correnti di natura tributaria, contributiva e perequativa</b>	<b>8.665.113,08</b>	<b>9.621.349,74</b>	<b>9.878.322,69</b>

Nell'ambito delle informazioni di sintesi appena riportate è opportuno evidenziarne alcune a un maggiore livello di dettaglio perché rilevanti ai fini della comprensione delle dinamiche di riscossione dell'ente.

Le entrate più significative del titolo in discorso sono state le seguenti:

Titolo	Tipologia	Capitolo	Art	Desc.capitolo	Competenza iniziale	Competenza esec.	Accertamento
1	101	10	0	ADDIZIONALE IRPEF	1.050.000,00	1.050.000,00	1.254.304,04
1	101	27	1	I.C.I. ARRETRATA RISCOSSA A MEZZO RUOLO	50.000,00	50.000,00	12.372,12
1	101	28	1	IMU ARRETRATA RISCOSSA A MEZZO RUOLO	100.000,00	100.000,00	709.576,12
1	101	28	2	IMU ARRETRATA RISCOSSA ATTRAVERSO ALTRE FORME	450.000,00	450.000,00	242.298,46
1	101	29	1	IMPOSTA MUNICIPALE PROPRIA - QUOTA COMUNALE	3.550.000,00	3.550.000,00	3.436.048,17
1	101	32	2	TASI RISCOSSA ATTRAVERSO ALTRE FORME	60.000,00	60.000,00	102.825,02
1	101	35	2	ARRETRATI ADDIZIONALE COMUNALE ENERGIA ELETTRICA - ENTRATA UNA TANTUM	2.327,00	2.327,00	-
1	101	53	2	TARI (NUOVA CODIFICA PCF DAL 2018)	2.550.000,00	2.565.500,00	2.565.500,00
1	101	76	0	TASSA PER CONCORSI DI RUOLO	-	-	10,00

1	301	79	0	FONDO DI SOLIDARIETA' COMUNALE	1.568.000,00	1.568.000,00	1.555.388,76
					<b>9.380.327,00</b>	<b>9.395.827,00</b>	<b>9.878.322,69</b>

## 1.2 Trasferimenti correnti

Abbiamo già sottolineato, nelle relazioni degli anni passati, come il ritorno verso un modello di "federalismo fiscale" veda le realtà locali direttamente investite di un sempre maggiore potere impositivo all'interno di una regolamentazione primaria da parte dello Stato, che, di contro, ha determinato una progressiva riduzione dei trasferimenti centrali.

In questo contesto di riferimento deve essere letto il Titolo 2 delle entrate, nel quale le varie categorie misurano la contribuzione da parte dello Stato, della regione, di organismi dell'Unione europea e di altri enti del settore pubblico allargato finalizzata sia ad assicurare l'ordinaria gestione dell'ente che ad erogare i servizi di propria competenza.

TITOLO 2 - TIPOLOGIE	ACCERTAMENTI COMPETENZA 2022	%	INCASSI COMPETENZA 2022	%	INCASSI C/RESIDUI 2022	%
Tipologia 101: Trasferimenti correnti da Amministrazioni pubbliche	1.003.917,08	90,42	921.057,30	89,65	13.555,11	100,00
Tipologia 102: Trasferimenti correnti da Famiglie	0,00	0,00	0,00	0,00	0,00	0,00
Tipologia 103: Trasferimenti correnti da Imprese	106.340,45	9,58	106.340,45	10,35	0,00	0,00
Tipologia 104: Trasferimenti correnti da Istituzioni Sociali Private	0,00	0,00	0,00	0,00	0,00	0,00
Tipologia 105: Trasferimenti correnti dall'Unione europea e dal Resto del Mondo	0,00	0,00	0,00	0,00	0,00	0,00
<b>TOTALE TITOLO 2 - Trasferimenti correnti</b>	<b>1.110.257,53</b>	<b>100,00</b>	<b>1.027.397,75</b>	<b>100,00</b>	<b>13.555,11</b>	<b>100,00</b>

Altrettanto importante può risultare la conoscenza dell'andamento delle entrate di ciascuna tipologia del titolo attraverso il confronto con gli accertamenti del 2020 e del 2021.

TITOLO 2 - TIPOLOGIE ACCERTAMENTI DI COMPETENZA	2020	2021	2022
Tipologia 101: Trasferimenti correnti da Amministrazioni pubbliche	2.067.478,51	1.832.889,01	1.003.917,08
Tipologia 102: Trasferimenti correnti da Famiglie	0,00	40.000,00	0,00
Tipologia 103: Trasferimenti correnti da Imprese	118.996,07	0,00	106.340,45
Tipologia 104: Trasferimenti correnti da Istituzioni Sociali Private	0,00	0,00	0,00
Tipologia 105: Trasferimenti correnti dall'Unione europea e dal Resto del Mondo	0,00	0,00	0,00
<b>TOTALE TITOLO 2 - Trasferimenti correnti</b>	<b>2.186.474,58</b>	<b>1.872.889,01</b>	<b>1.110.257,53</b>

Tra i trasferimenti ricevuti dall'ente nel corso del 2022 vanno rilevati quelle provenienti da:

Titolo	Tipologia	Capitolo	Art	Desc.capitolo	Competenza iniziale	Competenza esec.	Accertamento
2	101	80	1	ENTRATE DERIVANTI DA TRASFERIMENTI CORRENTI DELLO STATO (TRASFERIMENTI COVID-19)	39.767,00	39.767,00	60.341,97
2	101	80	2	COVID-19 TRASFERIMENTI STATALI CORRENTI PER TRASPORTO SCOLASTICO (Art. 146 Legge Bilancio 2021)	97.817,56	97.817,56	51.181,17
2	101	80	4	COVID-19 CONTRIBUTO STATALE CENTRI CON FUNZIONE EDUCATIVA	17.185,75	17.185,75	17.185,75
2	101	80	5	COVID-19 CONTRIBUTO FONDO EMERGENZE IMPRESE BIBLIOTECHE (ART. 183 CO.2 D.L. 34/2020 RILANCIO)	8.732,17	8.732,17	8.732,17

## Comune di Ponsacco (PI)

2	101	80	8	ALTRI TRASFERIMENTI CORRENTI DALLO STATO	260.000,00	260.000,00	266.647,75
2	101	80	9	TRASFERIMENTO STATALE CONCORSO INTEGRAZIONE INDENNITA' AMMINISTRATORI (ART.1 CO. 586/587 L. 234/2021 Legge di Bilancio 2022)	25.000,00	25.000,00	28.230,08
2	101	92	0	FONDO STATALE TRASPORTO SCOLASTICO DISABILI LEGGE 234/2021 ART.1 COMMA 174 (Vinciolato al Cap. 1095/008 spesa e facente parte del FSC)	10.426,32	10.426,32	10.426,32
2	101	110	0	POR obiettivo ICO FSC CONTRIBUTO REGIONALE PREMIALITA' BUONI SERVIZIO NIDI D'INFANZIA 83 - 36 mesi) - A.E. 2021/2022 fsc 2^ parte. Vincolato al cap, 1093/000	100.000,00	100.000,00	22.905,50
2	101	131	3	CONTRIBUTO REGIONALE IN AMBITO CULTURALE	-	-	2.151,50
2	103	135	0	COVID-19 CONTRIBUTI DA SOGGETTI PRIVATI	40.000,00	40.000,00	40.000,00
2	101	136	0	PREMIALITA' MIUR BUONI NIDI DI INFANZIA (vincolato al Cap. 1083/004)	272.545,19	272.545,19	80.236,71
2	101	137	0	CONTRIBUTO REGIONALE INTEGRAZIONE AFFITTI	154.385,00	154.385,00	155.345,51
2	101	138	0	FSC - Sostegno dell'accoglienza dei bambini nei servizi per la prima infanzia (3 - 36 mesi) - ANNO 2022/2023 (vincolato al cap. 1083/002)	100.000,00	100.000,00	27.589,38
2	101	141	0	CONTRIBUTO REGIONALE ABBATTIMENTO BARRIERE ARCHITETTONICHE (vincolato al Cap. 773/000)	20.000,00	20.000,00	31.622,77
2	101	145	3	ALTRI CONTRIBUTI A D.V. (COMPRENDE IL 5 PER MILLE DELL'IRPEF IN ATTESA DELLA NUOVA CODIFICA SIOPE)	2.000,00	2.000,00	1.482,65
2	101	146	4	TRASFERIMENTO DAL COMUNE DI PECCIOLI BUONI PIAGGIO	10.560,00	10.560,00	10.240,00
2	101	147	7	CONTRIBUTO STATALE STRAORDINARIO PER CONTINUITA' SERVIZI EROGATI (Art. 27 D.L. 17/2022 Decreto Energia) destinato ai Cap. 875/001 e 600/001	170.108,00	170.108,00	195.817,17
2	101	147	8	ENTRATA DA SDS PER REALIZZAZIONE P.U.C. (Progetti utilita Sociale percettori reddito di cittadinanza) vincolato al cap. 467/001 spesa	8.331,53	8.331,53	8.331,53
2	101	152	1	FONDO PER L'ASSISTENZA ALL'AUTONOMIA E ALLA COMUNICAZIONE DEGLI ALUNNI CON DISABILITA (Vincolato al Cap. 570/000 di Spesa Contributo Ministero Disabilita)	25.450,00	25.450,00	25.449,15
2	103	153	0	GESTIONE FATTURAZIONE A.P.E.S. PER MANUTENZIONE DEL PATRIMONIO DI ERP (Vincolato al cap. 929/000)	100.000,00	100.000,00	66.340,45
					<b>1.462.308,52</b>	<b>1.462.308,52</b>	<b>1.110.257,53</b>

### 1.3 Entrate extratributarie

Le Entrate extratributarie (Titolo 3) costituiscono il terzo componente nella definizione dell'ammontare complessivo delle risorse destinate al finanziamento della spesa corrente. Sono compresi in questo titolo i proventi dei servizi pubblici, i proventi dei beni dell'ente, gli interessi sulle anticipazioni e crediti, gli utili netti delle aziende speciali e partecipate, i dividendi di società e altre poste residuali come i proventi diversi. Il valore complessivo del titolo è stato già analizzato in precedenza; in questo paragrafo si vuole approfondire il contenuto delle varie categorie riportate nella tabella seguente, per le quali viene - riportato l'importo accertato nell'anno 2022 e la percentuale rispetto al totale del titolo.

Gli accertamenti delle entrate del Titolo 3 ammontano a complessivi € 2.306.509,35.

TITOLO 3 - TIPOLOGIE	ACCERTAMENTI COMPETENZA 2022	%	INCASSI COMPETENZA 2022	%	INCASSI C/RESIDUI 2022	%
Tipologia 100: Vendita di beni e servizi e proventi derivanti dalla gestione dei beni	1.060.188,19	45,97	839.487,74	47,62	376.178,37	82,62
Tipologia 200: Proventi derivanti dall'attività di controllo e repressione delle irregolarità e degli illeciti	440.242,54	19,09	282.934,02	16,05	22.317,60	4,90
Tipologia 300: Interessi attivi	77,04	0,00	77,04	0,00	0,00	0,00
Tipologia 400: Altre entrate da redditi da capitale	393.974,88	17,08	393.974,88	22,35	0,00	0,00
Tipologia 500: Rimborsi e altre entrate correnti	412.026,70	17,86	246.395,51	13,98	56.842,98	12,48
<b>TOTALE TITOLO 3 - Entrate extratributarie</b>	<b>2.306.509,35</b>	<b>100,00</b>	<b>1.762.869,19</b>	<b>100,00</b>	<b>455.338,95</b>	<b>100,00</b>

Nella tabella seguente viene presentato il confronto di ciascuna tipologia con i valori accertati negli anni 2020 e 2021.

TITOLO 3 - TIPOLOGIE ACCERTAMENTI DI COMPETENZA	2020	2021	2022
Tipologia 100: Vendita di beni e servizi e proventi derivanti dalla gestione dei beni	790.728,26	1.147.619,44	1.060.188,19
Tipologia 200: Proventi derivanti dall'attività di controllo e repressione delle irregolarità e degli illeciti	232.837,73	549.120,07	440.242,54
Tipologia 300: Interessi attivi	399,43	94,82	77,04
Tipologia 400: Altre entrate da redditi da capitale	530.854,04	469.827,75	393.974,88
Tipologia 500: Rimborsi e altre entrate correnti	364.002,22	191.872,78	412.026,70
<b>TOTALE TITOLO 3 - Entrate extratributarie</b>	<b>1.918.821,68</b>	<b>2.358.534,86</b>	<b>2.306.509,35</b>

Nell'ambito delle informazioni di sintesi appena riportate è opportuno segnalare le principali voci di entrata afferenti il titolo 3.

Le entrate più significative sono state le seguenti:

Titolo	Tipologia	Capitolo	Art	Desc.capitolo	Competenza iniziale	Competenza esec.	Accertamento
3	100	150	0	DIRITTI SUGLI ATTI DI STATO CIVILE(DIRITTI DI SEGRETERIA DIVORZI)	-	-	176,00
3	100	160	1	DIRITTI DI SEGRETERIA	8.000,00	8.000,00	865,92
3	100	160	2	DIRITTI SEGRETERIA ART.16 D.L. 233/92	40.000,00	40.000,00	36.791,25
3	100	170	0	DIRITTI PER IL RILASCIO DELLE CARTE DI IDENTITA'	15.000,00	15.000,00	11.491,32
3	100	190	0	DIRITTI DI SEGRETERIA UFFICIO CONTRATTI (vincolato al Cap. 340/001)	10.000,00	10.000,00	8.742,74



3	200	210	1	IMPORTO DELLE SOMME RISCOSE PER VIOLAZIONE AI REGOLAMENTI COMUNALI 3. SETTORE	200.000,00	200.000,00	141.891,00
3	200	210	2	PROVENTI VIOLAZIONI DA VIGILI (VIOLAZIONI AMMINISTRATIVE)	-	-	4.070,00
3	200	220	1	CDS - PROVENTI SANZIONI EX ART. 208 VINCOLATI QUOTA PARTE	270.000,00	270.000,00	269.850,49
3	200	220	2	CDS - PROVENTI SANZIONI EX ART 142 C. 12 BIS E TER (STRADE COMUNALI) - DESTINAZIONE VINCOLATA	20.000,00	20.000,00	13.027,40
3	200	220	3	CDS - PROVENTI SANZIONI EX ART. 142 C.12 BIS E TER (STRADE PROVINCIALI) - DESTINAZIONE VINCOLATA	20.000,00	20.000,00	11.403,65
3	100	230	1	CONCESSIONI CIMITERIALI DESTINATI A SPESE MANUT. CIMITERO	30.000,00	30.000,00	30,00
3	100	230	2	PROVENTI SERVIZIO LAMPADE VOTIVE - RILEVANTE IVA	85.000,00	85.000,00	81.936,20
3	100	230	3	PROVENTO SERVIZI CIMITERIALI	42.000,00	42.000,00	44.929,55
3	100	240	1	RETTE PER LA REFEZIONE NELLA SCUOLA MATERNA - RILEVANTE IVA - dal 01/01/2017 gestione diretta Comune	420.000,00	420.000,00	378.260,74
3	100	240	2	PROVENTI SERVIZIO TRASPORTO ALUNNI - RILEVANTE IVA - dal 01/01/2017 gestione diretta Comune	80.000,00	80.000,00	73.268,40
3	100	240	4	PROVENTI SERVIZIO PRE/DOPOSCUOLA - RILEVANTE IVA - dal 01/01/2017 gestione diretta Comune	15.000,00	15.000,00	20.165,00
3	100	245	0	PROVENTI IMPIANTI SPORTIVI - RILEVANTE IVA	24.000,00	24.000,00	30.018,08
3	500	260	0	COVID-19 RIMBORSO SPESE SANIFICAZIONE SALA GIUNTA	2.000,00	2.000,00	223,26
3	100	267	1	RIMBORSI VARI	70.000,00	70.000,00	35.952,19
3	100	267	3	RIMBORSO SERVIZI SGATE (vincolato al cap. 655/003)	-	-	1.384,32
3	500	270	0	FONDO DELLE FUNZIONI TECNICHE ART. 113 D.LGS. 50/2016 (vincolato al cap. 5/005)	35.000,00	35.000,00	32.395,89
3	500	271	1	COVID-19 RIMBORSO SPESE SERVIZI DI ORDINE PUBBLICO (MINISTERO INTERNO) fuori dal comma 557	15.000,00	15.000,00	938,07
3	500	271	2	RIMBORSO SPESE DI PERSONALE ELEZIONI E REFERENDUM (DA STATO O ALTRI ENTI legato alla spesa cap 445/002)	70.000,00	70.000,00	69.723,02
3	500	271	3	RIMBORSO SPESE BENI E SERVIZI ELEZIONI E REFERENDUM (DA STATO O ALTRI ENTI legato alla spesa cap. 445/001-445/003))	30.000,00	30.000,00	7.005,60
3	500	272	0	IVA A CREDITO SU SERVIZI COMUNALI	120.000,00	120.000,00	115.263,03
3	100	289	0	ENTRATE DA CINEMA ODEON ED ALTRI LOCALI / SALE COMUNALI IN AFFITTO - RILEVANTE IVA	2.000,00	2.000,00	1.884,69
3	100	292	0	CANONE UNICO PATRIMONIALE (PUBBLICITA' E COSAP)	297.100,00	297.100,00	270.992,36
3	300	300	1	INTERESSI ATTIVI DA CASSA DEPOSITI E PRESTITI	1.000,00	1.000,00	72,69
3	300	300	2	INTERESSI ATTIVI DA ALTRI SOGGETTI PER DEPOSITI	5.000,00	5.000,00	4,35
3	400	310	1	DIVIDENDI DA AZIENDA DEL GAS	180.000,00	180.000,00	162.605,14

3	400	310	4	ALTRI DIVIDENDI	200.000,00	200.000,00	231.369,74
3	500	320	1	INCASSO ENTRATE ARRETRATE UNATANTUM	56.900,00	56.900,00	25.000,00
3	500	324	0	CONTRIBUTI DIVERSI	1.220,00	1.220,00	4.420,00
3	100	343	2	CANONE PER UTILIZZO TUBATURE GAS	57.300,00	57.300,00	57.299,43
3	100	343	5	ALTRI CANONI DA SOGGETTI PRIVATI	9.500,00	9.500,00	6.000,00
3	500	344	1	RIMBORSI SPESE PER PERSONALE COMANDATO	42.000,00	42.000,00	54.484,87
3	500	344	2	PROVENTI DAL GESTORE DEI SERVIZI ENERGETICI (GSE)	25.000,00	25.000,00	13.366,85
3	500	344	3	PROVENTI DA IMPRESE ED ALTRI SOGGETTI PRIVATI	8.000,00	8.000,00	5.307,00
3	500	344	7	TRATTENUTE AI DIPENDENTI PER MALATTIA	1.000,00	1.000,00	1.899,11
3	500	344	8	RIMBORSO COMANDO DA SDS COSTO ASSISTENTI SOCIALI	82.000,00	82.000,00	82.000,00
					<b>2.589.020,00</b>	<b>2.589.020,00</b>	<b>2.306.509,35</b>

### 1.4 Entrate in conto capitale

Il Titolo 4 rappresenta il primo aggregato delle entrate in conto capitale, ovvero delle entrate che contribuiscono, insieme a quelle dei Titoli 5 e 6, al finanziamento delle spese d'investimento ed all'acquisizione di beni utilizzabili per più esercizi, nei processi produttivi/erogativi dell'ente locale.

Anche per le entrate del Titolo 4 il legislatore ha presentato un'articolazione per tipologie, così come riportate nella seguente tabella.

TITOLO 4 - TIPOLOGIE	ACCERTAMENTI COMPETENZA 2022	%	INCASSI COMPETENZA 2022	%	INCASSI C/RESIDUI 2022	%
Tipologia 100: Tributi in conto capitale	0,00	0,00	0,00	0,00	0,00	0,00
Tipologia 200: Contributi agli investimenti	629.715,52	52,61	536.822,79	49,03	198.113,26	99,20
Tipologia 300: Altri trasferimenti in conto capitale	0,00	0,00	0,00	0,00	0,00	0,00
Tipologia 400: Entrate da alienazione di beni materiali e immateriali	130.497,56	10,90	128.247,56	11,71	0,00	0,00
Tipologia 500: Altre entrate in conto capitale	436.731,08	36,49	429.716,11	39,25	1.593,06	0,80
<b>TOTALE TITOLO 4 - Entrate in conto capitale</b>	<b>1.196.944,16</b>	<b>100,00</b>	<b>1.094.786,46</b>	<b>100,00</b>	<b>199.706,32</b>	<b>100,00</b>

Gli accertamenti delle entrate del Titolo 4 ammontano a complessivi € 1.196.944,16.

I valori percentuali esprimono in modo ancor più evidente il rapporto proporzionale tra le varie tipologie sia con riferimento alla gestione di competenza che a quella di cassa.

Proiettando l'analisi nell'ottica triennale, invece, l'andamento delle entrate, articolate nelle varie tipologie del titolo, evidenzia una situazione corrispondente a quella riportata nella tabella che segue:

TITOLO 4 - TIPOLOGIE ACCERTAMENTI DI COMPETENZA	2020	2021	2022
Tipologia 100: Tributi in conto capitale	0,00	0,00	0,00
Tipologia 200: Contributi agli investimenti	689.820,36	268.043,87	629.715,52
Tipologia 300: Altri trasferimenti in conto capitale	0,00	0,00	0,00
Tipologia 400: Entrate da alienazione di beni materiali e immateriali	153.747,36	109.347,31	130.497,56
Tipologia 500: Altre entrate in conto capitale	329.532,03	414.599,48	436.731,08
<b>TOTALE TITOLO 4 - Entrate in conto capitale</b>	<b>1.173.099,75</b>	<b>791.990,66</b>	<b>1.196.944,16</b>

Scendendo più nel dettaglio, è possibile evidenziare le entrate più rilevanti nell'ambito di detto titolo:

Titolo	Tipologia	Capitolo	Art	Desc.capitolo	Competenza iniziale	Competenza esec.	Accertamento
4	400	350	3	PROVENTI DI CONCESSIONI CIMITERIALI	300.000,00	300.000,00	96.560,62
4	200	355	5	PNRR - RIQUALIFICAZIONE CINEMA/TEATRO ODEON E ADEGUAMENTO ENERGETICO CUP. E73I22000060006 MISS.1 COMP. M1C3 INV. 1.3 (F.to con fondi PNRR Decreto Ministe Cultura n.452 del 07/06/2022) Vincolato al cap. 1355/046	25.000,00	25.000,00	25.000,00
4	200	355	6	PNRR - INTERVENTO DI MIGLIORAMENTO E ADEGUAMENTO SISMICO DELLA PALESTRA DEL COMPLESSO SCOLASTICO GIUSTI CUP E75F22000000006 AVVISO PUBBLICO PROT. N. 48040 DEL 2/12/2021 MISS. 4 COMP. 1 INVEST. 1.3 Vincolato al Cap. 1435/022	51.690,32	51.690,32	51.690,32
4	200	366	0	PNRR - MISS.2 COMP.4 INVEST.2.2 - CONTRIBUTO STATALE EFFICIENTAMENTO ENERGETICO - MESSA IN SICUREZZA EDIFICI PUBBLICI-ART.1 CO. 29 L. 160/2019 LEGGE DI BILANCIO 2020 (EX CASA DEL FASCIO) Vincolato al Cap. 1355/090 CUP E74J22000290006	7.892,73	7.892,73	7.892,73
4	200	370	1	CONTRIBUTO STATALE D.M. 14/1/2022 Manutenzione strade, marciapiedi e arredo urbano (60 MILA a.2022 30 MILA a.2023)	60.000,00	60.000,00	60.000,00
4	200	370	11	CONTRIBUTO REGIONALE PER IMPIANTISTICA SPORTIVA	-	-	10.620,36
4	200	378	0	CONTRIBUTO REGIONALE PROGETTO DELLA PIANTUMAZIONE E ARREDO URBANO	136.374,71	136.374,71	11.174,71
4	200	382	1	PNRR - MISS.5 COMP.2 INVEST.2.1 - DPCM 21/01/2021 E DM INTERNO 02/04/2021 BANDO CONTRIBUTI RIGENERAZIONE URBANA PALAZZO VALLI CUP. E74E21000680001(vincolato Cap. 1347/004) D.INTERNO 4/4/2022 ASSEGNAZIONE FONDI PNRR	463.337,40	463.337,40	463.337,40
4	500	385	1	PROVENTI ONERI URBANIZZAZIONE - DESTINATI A SPESA DI INVESTIMENTO	526.500,00	526.500,00	436.731,08
4	400	396	2	ENTRATE PER LA MONETIZZAZIONE DELLE AREE A STANDARD	27.900,00	27.900,00	33.936,94
					<b>1.598.695,16</b>	<b>1.598.695,16</b>	<b>1.196.944,16</b>

### 1.5 Entrate da riduzione di attività finanziarie

Il Titolo 5 accoglie le entrate relative ad operazioni di credito che non costituiscono fonti di finanziamento per l'ente. In particolare troviamo l'anticipazione di tesoreria mai attivata ed il deposito per il mutuo CDDPP che sarà oggetto di movimentazione alle richieste di erogazione.

TITOLO 5 - TIPOLOGIE	ACCERTAMENTI COMPETENZA 2022	%	INCASSI COMPETENZA 2022	%	INCASSI C/RESIDUI 2022	%
Tipologia 100: Alienazione di attività finanziarie	0,00	0,00	0,00	0,00	0,00	0,00
Tipologia 200: Riscossione crediti di breve termine	0,00	0,00	0,00	0,00	0,00	0,00
Tipologia 300: Riscossione crediti di medio-lungo termine	0,00	0,00	0,00	0,00	512.469,35	100,00
Tipologia 400: Altre entrate per riduzione di attività finanziarie	1.300.000,00	100,00	0,00	0,00	0,00	0,00
<b>TOTALE TITOLO 5 - Entrate da riduzione di attività finanziarie</b>	<b>1.300.000,00</b>	<b>100,00</b>	<b>0,00</b>	<b>0,00</b>	<b>512.469,35</b>	<b>100,00</b>

Anche nel caso delle entrate del Titolo 5, proiettando l'analisi nell'ottica triennale, l'andamento per tipologia evidenzia una situazione riportata nella tabella che segue:

<b>TITOLO 5 - TIPOLOGIE ACCERTAMENTI DI COMPETENZA</b>	<b>2020</b>	<b>2021</b>	<b>2022</b>
Tipologia 100: Alienazione di attività finanziarie	20.503,00	0,00	0,00
Tipologia 200: Riscossione crediti di breve termine	0,00	0,00	0,00
Tipologia 300: Riscossione crediti di medio-lungo termine	0,00	0,00	0,00
Tipologia 400: Altre entrate per riduzione di attività finanziarie	0,00	0,00	1.300.000,00
<b>TOTALE TITOLO 5 - Entrate da riduzione di attività finanziarie</b>	<b>20.503,00</b>	<b>0,00</b>	<b>1.300.000,00</b>

### **1.6 Entrate da accensione prestiti**

La politica degli investimenti posta in essere dal nostro ente non può essere finanziata esclusivamente da contributi pubblici e privati (iscritti nel Titolo 4 delle entrate). In merito si evidenzia che, quantunque l'intera attività di acquisizione delle fonti sia stata posta in essere cercando di minimizzare la spesa futura, nel caso dell'investimento relativo al rifacimento di Piazza della Repubblica è risultato indispensabile il ricorso all'indebitamento, le cui entrate, sono riportate nella tabella seguente:

<b>TITOLO 6 - TIPOLOGIE</b>	<b>ACCERTAMENTI COMPETENZA 2022</b>	<b>%</b>	<b>INCASSI COMPETENZA 2022</b>	<b>%</b>	<b>INCASSI C/RESIDUI 2022</b>	<b>%</b>
Tipologia 100: Emissione di titoli obbligazionari	0,00	0,00	0,00	0,00	0,00	0,00
Tipologia 200: Accensione prestiti a breve termine	0,00	0,00	0,00	0,00	0,00	0,00
Tipologia 300: Accensione mutui e altri finanziamenti a medio lungo termine	1.300.000,00	100,00	1.300.000,00	100,00	0,00	0,00
Tipologia 400: Altre forme di indebitamento	0,00	0,00	0,00	0,00	0,00	0,00
<b>TOTALE TITOLO 6 - Accensione prestiti</b>	<b>1.300.000,00</b>	<b>100,00</b>	<b>1.300.000,00</b>	<b>100,00</b>	<b>0,00</b>	<b>0,00</b>

Come già approfondito trattando delle altre entrate, nella successiva tabella viene riproposto per ciascuna tipologia il valore degli accertamenti registrati nell'anno 2022 e nei due esercizi precedenti:

<b>TITOLO 6 - TIPOLOGIE ACCERTAMENTI DI COMPETENZA</b>	<b>2020</b>	<b>2021</b>	<b>2022</b>
Tipologia 100: Emissione di titoli obbligazionari	0,00	0,00	0,00
Tipologia 200: Accensione prestiti a breve termine	0,00	0,00	0,00
Tipologia 300: Accensione mutui e altri finanziamenti a medio lungo termine	0,00	0,00	1.300.000,00
Tipologia 400: Altre forme di indebitamento	0,00	0,00	0,00
<b>TOTALE TITOLO 6 - Accensione prestiti</b>	<b>0,00</b>	<b>0,00</b>	<b>1.300.000,00</b>

### **Garanzie principali o sussidiarie prestate all'ente**

In riferimento alle prescrizioni di cui all'art. 11, comma 6, lettera l) del D.Lgs. n. 118/2011 deve essere riportato l'elenco delle garanzie principali o sussidiarie prestate dall'ente a favore di enti e di altri soggetti ai sensi delle leggi vigenti, precisando che alla data del 31/12/2021 non ci sono state richieste di escussione nei confronti del Comune sensi dell'articolo 3, comma 17 della legge 24 dicembre 2003, n. 350. Le garanzie prestate dall'Ente sono le seguenti: Delibera C.C. n. 67 del 15/11/2010 Garanzia sussidiaria in favore della Cassa depositi e Prestiti Spa mutuo richiesto dall'Unione Valdera per investimenti nel fotovoltaico; Delibera C.C. n.56 del 27/07/2017 garanzia fidejussoria rilasciata all'Associazione Cultura e Sport di Ponsacco per la realizzazione di investimenti presso l'impianto sportivo in gestione.

Verifica della capacità di indebitamento		ANNO 2022
Entrate correnti (Titoli I, II, III) RENDICONTO 2020	Euro	12.770.409,34
Limite di impegno di spesa per interessi passivi (10%) DAL 2015 Mart.1 co. 539 L.Stab. 2015	Euro	1.277.040,93
<hr/>		
Interessi passivi sui mutui in ammortamento e altri debiti	Euro	82.788,98
garanzie fidejussorie e sussidiarie		25.673,13
<b>totale</b>		<b>108.462,11</b>
Incidenza percentuale sulle entrate correnti	%	<b>0,849%</b>
<hr/>		
Importo impegnabile per interessi su nuovi mutui	Euro	1.168.578,82

### 1.7 Entrate da anticipazione da istituto tesoriere/cassiere

L'Ente - nel coso del 2022 - non ha fatto ricorso all'anticipazione di tesoreria.

## 2 Analisi delle spese

Dal lato della spesa l'analisi delle risultanze della gestione 2022 si arricchisce di complessità. I dati che seguono non solo verranno esaminati per natura, secondo l'aggregazione per essi prevista dal piano dei conti integrato; saranno, infatti, ulteriormente dettagliate le risultanze della gestione per missioni e programmi. Tali fattori sono elementi dirimenti in sede autorizzatoria, poiché mostrano le modalità ed i settori strategici di utilizzo delle risorse da parte dell'ente.

Secondo l'articolazione di primo livello del piano dei conti integrato, si distinguono i seguenti titoli:

- "Titolo 1", che riporta le spese correnti, cioè quelle destinate a finanziare l'ordinaria gestione caratterizzata da spese non aventi effetti duraturi sugli esercizi successivi;
- "Titolo 2", che presenta le spese in conto capitale e cioè quelle spese dirette a finanziare l'acquisizione di beni a fecondità ripetuta;
- "Titolo 3", che descrive le somme da destinare a "Spese per incremento di attività finanziarie" e, cioè, all'acquisizione di immobilizzazioni finanziarie (partecipazioni, azioni e conferimenti di capitale);
- "Titolo 4", che evidenzia le somme per il rimborso delle quote capitali dei prestiti contratti;
- "Titolo 5", che sintetizza le chiusure delle anticipazioni di cassa aperte presso il tesoriere;
- "Titolo 7", che riassume le somme per partite di giro. Come per le entrate anche in questo caso l'analisi del titolo viene compiuta separatamente.

Leggendo i dati di bilancio secondo la suesposta classificazione è possibile osservare come la situazione delle spese relativamente all'anno 2022 nel nostro ente si presenta come riportato nelle tabelle seguenti.

TITOLI	IMPEGNI 2022	%	PAGAMENTI C/COMPETENZA 2022	%	PAGAMENTI C/RESIDUI 2022	%
TITOLO 1 - Spese correnti	11.885.494,15	62,16	8.667.840,28	61,67	3.238.216,65	91,43
TITOLO 2 - Spese in conto capitale	3.837.092,89	20,07	2.090.113,08	14,87	201.069,50	5,68
TITOLO 3 - Spese per incremento attività finanziarie	1.300.000,00	6,80	1.300.000,00	9,25	0,00	0,00
TITOLO 4 - Rimborso di prestiti	414.052,98	2,17	414.052,98	2,95	0,00	0,00
TITOLO 5 - Chiusura Anticipazioni ricevute da istituto tesoriere/cassiere	0,00	0,00	0,00	0,00	0,00	0,00
TITOLO 7 - Spese per conto terzi e partite di giro	1.683.400,58	8,80	1.582.633,65	11,26	102.472,06	2,89
<b>TOTALE TITOLI</b>	<b>19.120.040,60</b>	<b>100,00</b>	<b>14.054.639,99</b>	<b>100,00</b>	<b>3.541.758,21</b>	<b>100,00</b>

TITOLI	IMPEGNI			Differenze	
	2020	2021	2022	Differenza 2022 - 2021	Differenza 2022 - 2020
TITOLO 1 - SPESE CORRENTI	11.256.486,25	11.295.411,40	11.885.494,15	590.082,75	629.007,90
TITOLO 2 - SPESE IN CONTO CAPITALE	1.284.873,07	1.552.268,24	3.837.092,89	2.284.824,65	2.552.219,82
TITOLO 3 - SPESE PER INCREMENTO DI ATTIVITA' FINANZIARIE	0,00	0,00	1.300.000,00	1.300.000,00	1.300.000,00
TITOLO 4 - RIMBORSI DI PRESTITI	36.772,72	407.835,98	414.052,98	6.217,00	377.280,26
TITOLO 5 - CHIUSURA ANTICIPAZIONI RICEVUTE DA ISTITUTO TESORIERE/CASSIERE	0,00	0,00	0,00	0,00	0,00
TITOLO 7 - SPESE PER CONTO TERZI E PARTITE DI GIRO	1.483.469,57	1.549.930,18	1.683.400,58	133.470,40	199.931,01
<b>TOTALE TITOLI</b>	<b>14.061.601,61</b>	<b>14.805.445,80</b>	<b>19.120.040,60</b>	<b>4.314.594,80</b>	<b>5.058.438,99</b>

## 2.1 Spese correnti

Le Spese correnti trovano iscrizione nel Titolo 1 e ricomprendono gli oneri previsti per l'ordinaria attività dell'ente e dei vari servizi pubblici attivati.

Dette spese, come anticipato, vanno disaggregate riportandole alle missioni di relativa pertinenza. Per un esame esclusivo delle spese solo a livello funzionale si rimanda alla sezione 2 della presente relazione.

Per esigenza di rappresentazione si riporteranno nelle tabelle a seguire le spese distinte per titoli di I livello, macroaggregati e Missione distinguendo separatamente la gestione degli impegni da quella dei pagamenti (in conto competenza e in conto residui).

IMPEGNI	Redditi da lavoro dipendente	Imposte e tasse a carico dell'ente	Acquisto di beni e servizi	Trasferimenti correnti	Interessi passivi	Altre spese per redditi da capitale	Rimborsi e poste correttive dell'entrata	Altre spese correnti	Totale
MACROAGGREGATI DEL TITOLO 1 - SPESA CORRENTE	2.784.306,62	205.974,56	6.664.646,28	2.001.177,07	82.788,98	0,00	31.969,53	114.631,11	11.885.494,15

PAGAMENTI C/COMPETENZA	Redditi da lavoro dipendente	Imposte e tasse a carico dell'ente	Acquisto di beni e servizi	Trasferimenti correnti	Interessi passivi	Altre spese per redditi da capitale	Rimborsi e poste correttive dell'entrata	Altre spese correnti	Totale
MACROAGGREGATI DEL TITOLO 1 - SPESA CORRENTE	2.719.394,62	198.905,47	4.756.877,25	776.911,66	82.788,98	0,00	23.730,09	109.232,21	8.667.840,28

PAGAMENTI C/RESIDUI	Redditi da lavoro dipendente	Imposte e tasse a carico dell'ente	Acquisto di beni e servizi	Trasferimenti correnti	Interessi passivi	Altre spese per redditi da capitale	Rimborsi e poste correttive dell'entrata	Altre spese correnti	Totale
MACROAGGREGATI DEL TITOLO 1 - SPESA CORRENTE	65.131,02	5.114,19	1.430.673,40	1.695.465,45	0,00	0,00	13.247,51	28.585,08	3.238.216,65

Come già fatto per le entrate si riportano i dati delle spese correnti rilevati per l'ultimo triennio nella tabella a seguire:

TITOLO 1 - MISSIONI IMPEGNI	2020	2021	2022
MISSIONE 01 - Servizi istituzionali, generali e di gestione	2.699.680,92	2.764.156,87	2.927.847,07
MISSIONE 03 - Ordine pubblico e sicurezza	529.094,75	599.881,84	639.529,63
MISSIONE 04 - Istruzione e diritto allo studio	1.633.289,20	1.703.462,58	1.937.648,48
MISSIONE 05 - Tutela e valorizzazione dei beni e attività culturali	241.276,52	329.849,10	346.647,72
MISSIONE 06 - Politiche giovanili, sport e tempo libero	203.927,00	217.030,24	258.241,35
MISSIONE 08 - Assetto del territorio ed edilizia abitativa	225.786,16	230.635,09	295.042,12
MISSIONE 09 - Sviluppo sostenibile e tutela del territorio e dell'ambiente	2.610.763,33	2.729.368,94	2.686.165,62

MISSIONE 10 - Trasporti e diritto alla mobilità	540.134,93	532.465,09	962.337,15
MISSIONE 11 - Soccorso civile	59.945,02	49.729,50	63.099,12
MISSIONE 12 - Diritti sociali, politiche sociali e famiglia	1.642.577,29	1.733.168,52	1.498.757,87
MISSIONE 14 - Sviluppo economico e competitività	465.393,19	271.473,28	141.432,02
MISSIONE 15 - Politiche per il lavoro e la formazione professionale	20.425,00	12.000,00	11.819,02
MISSIONE 16 - Agricoltura, politiche agroalimentari e pesca	2.000,00	0,00	0,00
MISSIONE 18 - Relazioni con le altre autonomie territoriali e locali	277.237,57	31.801,13	32.138,00
MISSIONE 19 - Relazioni internazionali	2.000,00	2.000,00	2.000,00
MISSIONE 50 - Debito pubblico	102.955,37	88.389,22	82.788,98
<b>TOTALE TITOLO 1 - SPESE CORRENTI</b>	<b>11.256.486,25</b>	<b>11.295.411,40</b>	<b>11.885.494,15</b>

Nell'ambito della spesa corrente si sono susseguite nel tempo diverse disposizioni di legge che hanno inciso sulla programmazione degli enti. Di seguito si riportano alcune tra le voci principali delle spese correnti evidenziando per ognuna di esse l'eventuale vincolo imposto in materia di contenimento della spesa.

### Spese di personale

La spesa del personale per l'esercizio 2022 ammonta, come da Macroaggregato 1, ad Euro 2.784.306,62 ed è stata impegnata in conformità con la programmazione del fabbisogno, del piano delle assunzioni e risulta rispettosa:

- dei vincoli disposti dall'art. 9, comma 28, del D.L. n. 78/2010 sulla spesa per personale a tempo determinato, con convenzioni o con contratti di collaborazione coordinata e continuativa;
- degli adempimenti in materia di spesa di personale previsti dalla Legge n. 296/2006, tenuto conto anche delle deroghe previste per il 2021 dall'art. 1, Comma 69, della L. 30/12/2020, n. 178;
- delle disposizioni previste dall'art. 23 del D. Lgs. 75/2017 e successive modifiche e integrazioni.

Gli oneri della contrattazione decentrata per l'anno 2022 alla luce di quanto disposto dall'articolo 33, comma 2, del D.L. n. 34/2019 e dal D.M. 17 marzo 2020, emanato in attuazione del citato comma 2, sono rimasti inalterati, pur essendo state effettuate assunzioni in quanto inferiori al tetto limite del 2018 .

### Andamento delle spese di personale

La spesa di personale, come definita dall'art.1, comma 557 (o comma 562) della Legge n. 296/2006, è stata determinata in base alle indicazioni fornite dalla Corte dei Conti Molise (Delibera 218/15) e condivise dalla Corte dei Conti Sezione Autonomie (Delibera n. 16/2016) ed ammonta al netto delle voci escluse ad euro 1.488.990,89 , nel rispetto del limite della spesa media del triennio 2011/2013 che è determinato in euro 2.210.725,84. La spesa di personale sostenuta nell'anno 2022 rientra nei limiti di cui all'art.1, comma 557 e 557 quater della Legge 296/2006.

<b>CALCOLO DELLE SPESE DI PERSONALE IN VALORE ASSOLUTO - ART. 1 COMMA 557 DELLA LEGGE 296/2006 Sezione Autonomie - Delibera n. 13/2015/SEZAUT/INPR</b>
--

TIPOLOGIA DI SPESA - VOCI INCLUSE	MEDIA 2011/2013	2022
Retribuzioni lorde, salario accessorio e lavoro straordinario del personale dipendente con contratto a tempo indeterminato e a tempo determinato	1.816.759,83	<b>2.094.972,63</b>
Quota salario accessorio e lavoro straordinario del personale dipendente con contratto a tempo indeterminato e a tempo determinato ed altre spese di personale imputata NELL'esercizio successivo (alla luce della nuova contabilità)	124.338,33	
Spese per il proprio personale utilizzato, senza estinzione del rapporto di pubblico impiego, in strutture e organismi variamente denominati partecipati o comunque facenti capo all'ente		
Spese per collaborazione coordinata e continuativa, per contratti di somministrazione e per altre forme di rapporto di lavoro flessibile	32.772,97	<b>30.389,90</b>



Eventuali emolumenti a carico dell'Amministrazione corrisposti ai lavoratori socialmente utili		
Spese sostenute dall'Ente per il personale, di altri Enti, in convenzione (ai sensi degli art. 13 e 14 del CCNL 22 gennaio 2004) per la quota parte di costo effettivamente sostenuto		
Spese sostenute per il personale previsto dall'art. 90 del d.lgs. N. 267/2000		<b>35.549,79</b>
Compensi per gli incarichi conferiti ai sensi dell'art. 110, comma 1 d.lgs. N. 267/2000		<b>57.735,99</b>
Compensi per gli incarichi conferiti ai sensi dell'art. 110, comma 2 d.lgs. N. 267/2001		
Spese per il personale con contratti di formazione e lavoro		
Oneri riflessi a carico del datore di lavoro per contributi obbligatori	530.924,74	<b>542.259,06</b>
Spese destinate alla previdenza ed assistenza delle forze di polizia municipale ed ai progetti di miglioramento alla circolazione stradale finanziate con proventi da sanzioni del codice della strada		
IRAP	141.053,32	<b>164.474,72</b>
Oneri per il nucleo familiare, buoni pasto e spese per equo indennizzo	21.996,75	<b>21.967,40</b>
Somme rimborsate ad altre amministrazioni per il personale in posizione di comando		
Spese per la formazione e rimborsi per le missioni	14.240,00	<b>12.915,00</b>
Quota spesa di personale Unione Valdera per funzioni trasferite	269.383,39	
<b>Totale (A)</b>	<b>2.951.469,34</b>	<b>2.992.086,24</b>
<b>TIPOLOGIA DI SPESA - VOCI ESCLUSE</b>	<b>MEDIA 2011/2013</b>	<b>2022</b>
Spese di personale totalmente a carico di finanziamenti comunitari o privati		
Quota salario accessorio e lavoro straordinario del personale dipendente con contratto a tempo indeterminato e a tempo determinato ed altre spese di personale imputata dall'esercizio precedente (alla luce della nuova contabilità)		
Spese per il lavoro straordinario e altri oneri di personale direttamente connessi all'attività elettorale con rimborso dal Ministero	47.420,04	<b>39.031,74</b>
Spese per la formazione e rimborsi per le missioni	14.026,67	<b>12.915,00</b>
Spese per il personale trasferito dalla regione o dallo Stato per l'esercizio di funzioni delegate, nei limiti delle risorse corrispondentemente assegnate		
Eventuali oneri derivanti dai rinnovi contrattuali pregressi	291.377,90	<b>547.623,82</b>
Spese per il personale appartenente alle categorie protette	100.624,78	<b>109.839,56</b>
Spese sostenute per il personale comandato presso altre amministrazioni per le quali è previsto il rimborso dalle amministrazioni	209.824,33	<b>54.484,87</b>
Costo personale rimborsato da SdS		<b>42.000,00</b>
Spese per il personale stagionale a progetto nelle forme di contratto a tempo determinato di lavoro flessibile finanziato con quote di proventi per violazione al Codice della Strada	5.269,79	<b>24.171,75</b>
Incentivi per la progettazione	10.000,00	<b>32.395,89</b>
Incentivi per il recupero ICI (nuovi fondi incentivanti IMU e funzioni tecniche)	12.000,00	<b>18.309,67</b>
Diritti di rogito	50.200,00	<b>5.726,35</b>
Spese per l'assunzione di personale ex dipendente dell'Amministrazione autonoma di Monopoli di Stato (legge 30 luglio 2010, n. 122, art. 9, comma 25)		
Maggiori spese autorizzate -entro il 31 maggio 2010 - ai sensi dell'art. 3 comma 120 della legge n. 244/2007		
Spese per il lavoro straordinario e altri oneri di personale direttamente connessi all'attività di Censimento finanziate dall'ISTAT (circolare Ministero Economia e Finanza n. 16/2012)		
Altre spese escluse ai sensi della normativa vigente (specificare la tipologia di spesa ed il riferimento normativo) FONDO PERSEO -SGATE/ANPR (Contributo Pubblica Amministrazione)		<b>518,50</b>
Spese per le assunzioni di personale effettuate ai sensi del DM 17 MARZO 2020 in deroga al limite solo per i Comuni virtuosi		
RIMBORSO SOMME PER ORDINE PUBBLICO P.M.		<b>938,07</b>
RIMBORSO SPESA EX ART. 1, C. 7967-801 L. 178/2000 in deroga ai limiti contenimento spesa		
		<b>40.000,00</b>

<b>Totale (B)</b>	<b>740.743,50</b>	<b>1.503.095,35</b>
<b>TOTALE SPESE DI PERSONALE DA RISPETTARE COME LIMITE AI SENSI DELL'ART. 1 COMMA 557 DELLA LEGGE 296/2006 (A-B)</b>	<b>2.210.725,84</b>	<b>1.488.990,89</b>

Le componenti di spesa personale assoggettate al limite di spesa ammontano ad € 1.488.990,89 (differenza tra componenti A e componenti B) rispettando il limite rappresentato dalla media 2011-2013 così come sopra riportato in tabella.

### Le spese di rappresentanza

L'art.16, comma 26, del D.L. n. 138/2011 dispone l'obbligo per i Comuni di elencare le spese di rappresentanza sostenute in ciascun anno in un prospetto da allegare al rendiconto e da trasmettere alla Sezione regionale di controllo della Corte dei Conti. Il prospetto deve essere pubblicato nel sito web dell'ente entro 10 giorni dalla approvazione del rendiconto.

Le risultanze sono riportate nella seguente tabella:

<b>SPESE DI RAPPRESENTANZA SOSTENUTE NELL'ANNO 2022</b>		
<b>DESCRIZIONE DELL'OGGETTO DELLA SPESA</b>	<b>OCCASIONE IN CUI LA SPESA E' STATA SOSTENUTA</b>	<b>IMPORTO DELLA SPESA</b>
ACQUISTO DI N. 5 CORONE DI ALLORO E N.2 MAZZO DI FIORI	COMMEMORAZIONE DELLE GIORNATE DEL XXV APRILE, 17 LUGLIO E 2 GIUGNO - INAUGURAZIONE NUOVA SCUOLA ELEMENTARE R.FUCINI	816,00
ACQUISTO BANDIERE E NASTRO TRICOLORE	SOSTITUZIONI DI QUELLE ESISTENTE OBSOLETE NEI VARI EDIFICI ISTITUZIONALI E SCOLASTICI DEL TERRITORIO	671,30
ACQUISITO DI N.8 TARGHE PER MANIFESTAZIONI.	EVENTI SPORTIVI E CULTURALI	421,20
SPESE GESTITE IN CONVENZIONE CON L'ASSOCIAZIONE NAZIONALE DEI CARABINIERI	MANIFESTAZIONE 25 APRILE	2.500,00
SPESE PER ACCOGLIENZA DELEGAZIONE FRANCESE	INCONTRO PER SCAMBIO CULTURALE	1.000,00
TOTALE SPESE SOSTENUTE		5.408,50

## **2.2 Spese in conto capitale**

Con il termine "*Spesa in conto capitale*" generalmente si fa riferimento a tutti quegli oneri necessari per l'acquisizione di beni a fecondità ripetuta indispensabili per l'esercizio delle funzioni di competenza dell'ente. La spesa in conto capitale impegnata nel Titolo 2 riassume, quindi, l'entità delle somme finalizzate all'acquisizione di beni diretti ad incrementare il patrimonio dell'ente.

Anche in questo caso, per esigenza di rappresentazione si riporteranno nelle tabelle a seguire le spese distinte per titoli di I livello, macroaggregati e Missione distinguendo separatamente la gestione degli impegni da quella dei pagamenti (in conto competenza e in conto residui).

IMPEGNI	Tributi in conto capitale a carico dell'ente	Investimenti fissi lordi e acquisto di terreni	Contributi agli investimenti	Altri trasferimenti in conto capitale	Altre spese in conto capitale	Totale
MACROAGGREGATI DEL TITOLO 2 - SPESE IN CONTO CAPITALE	0,00	3.837.092,89	0,00	0,00	0,00	3.837.092,89

PAGAMENTI IN C/COMPETENZA	Tributi in conto capitale a carico dell'ente	Investimenti fissi lordi e acquisto di terreni	Contributi agli investimenti	Altri trasferimenti in conto capitale	Altre spese in conto capitale	Totale
MACROAGGREGATI DEL TITOLO 2 - SPESE IN CONTO CAPITALE	0,00	2.090.113,08	0,00	0,00	0,00	2.090.113,08

PAGAMENTI IN C/RESIDUI	Tributi in conto capitale a carico dell'ente	Investimenti fissi lordi e acquisto di terreni	Contributi agli investimenti	Altri trasferimenti in conto capitale	Altre spese in conto capitale	Totale
MACROAGGREGATI DEL TITOLO 2 - SPESE IN CONTO CAPITALE	0,00	201.069,50	0,00	0,00	0,00	201.069,50

Come già fatto per le spese correnti, si riportano i dati delle spese in conto capitale rilevate per l'ultimo triennio nella tabella a seguire:

TITOLO 2 - MISSIONI IMPEGNI	2020	2021	2022
MISSIONE 01 - Servizi istituzionali, generali e di gestione	111.766,28	303.324,71	499.713,00
MISSIONE 03 - Ordine pubblico e sicurezza	49.395,60	0,00	35.775,00
MISSIONE 04 - Istruzione e diritto allo studio	640.730,61	916.805,47	1.397.911,72
MISSIONE 05 - Tutela e valorizzazione dei beni e attività culturali	0,00	0,00	39.140,60
MISSIONE 06 - Politiche giovanili, sport e tempo libero	146.007,37	97.860,12	240.223,87
MISSIONE 08 - Assetto del territorio ed edilizia abitativa	31.954,00	85.246,43	266.755,07
MISSIONE 09 - Sviluppo sostenibile e tutela del territorio e dell'ambiente	7.686,00	18.380,15	104.816,89
MISSIONE 10 - Trasporti e diritto alla mobilità	98.225,20	130.651,36	1.036.511,18
MISSIONE 12 - Diritti sociali, politiche sociali e famiglia	199.108,01	0,00	216.245,56
<b>TOTALE TITOLO 2 - SPESE IN CONTO CAPITALE</b>	<b>1.284.873,07</b>	<b>1.552.268,24</b>	<b>3.837.092,89</b>

### 2.3 Spese per incremento attività finanziarie

La spesa del Titolo 3 ricomprende gli esborsi relativi a:

- acquisizioni di attività finanziarie (quali partecipazioni e conferimenti di capitale) oltre ad altri prodotti finanziari permessi dalla normativa vigente in materia;
- concessione crediti di breve periodo ad Amministrazioni Locali oltre che ad organismi interni e/o unità locali dell'amministrazione e ad imprese e famiglie;
- concessione crediti a medio lungo termine a Amministrazioni Locali oltre che ad organismi interni e/o unità locali dell'amministrazione e ad imprese e famiglie;
- versamenti a depositi bancari.

IMPEGNI	Acquisizioni di attività finanziarie	Concessione crediti di breve termine	Concessione crediti di medio-lungo termine	Altre spese per incremento di attività finanziarie	Totale
MACROAGGREGATI DEL TITOLO 3 - SPESE PER INCREMENTO DI ATTIVITA' FINANZIARIE	0,00	0,00	0,00	1.300.000,00	1.300.000,00

PAGAMENTI IN C/COMPETENZA	Acquisizioni di attività finanziarie	Concessione crediti di breve termine	Concessione crediti di medio-lungo termine	Altre spese per incremento di attività finanziarie	Totale
MACROAGGREGATI DEL TITOLO 3 - SPESE PER INCREMENTO DI ATTIVITA' FINANZIARIE	0,00	0,00	0,00	1.300.000,00	1.300.000,00

PAGAMENTI IN C/RESIDUI	Acquisizioni di attività finanziarie	Concessione crediti di breve termine	Concessione crediti di medio-lungo termine	Altre spese per incremento di attività finanziarie	Totale
MACROAGGREGATI DEL TITOLO 3 - SPESE PER INCREMENTO DI ATTIVITA' FINANZIARIE	0,00	0,00	0,00	0,00	0,00

Di seguito si riportano i dati delle spese per attività finanziarie rilevate per l'ultimo triennio.

TITOLO 3 - MISSIONI IMPEGNI	2020	2021	2022
MISSIONE 10 - Trasporti e diritto alla mobilità	0,00	0,00	1.300.000,00
<b>TOTALE TITOLO 3 - SPESE PER INCREMENTO DI ATTIVITA' FINANZIARIE</b>	<b>0,00</b>	<b>0,00</b>	<b>1.300.000,00</b>

## 2.4 Spese per rimborso prestiti

Il Titolo 4 della spesa presenta gli oneri sostenuti nel corso dell'anno per il rimborso delle quote capitale riferite a prestiti contratti. Si ricorda, infatti, che la parte della rata riferita agli interessi passivi è iscritta nel Titolo 1 della spesa. L'analisi delle "Spese per rimborso di prestiti" si sviluppa esclusivamente per macroaggregati e permette di comprendere la composizione dello stock di indebitamento, differenziando quelle riferibili a mutui da quelle per rimborso di prestiti obbligazionari. Nelle tabella sottostante si riporta il macroaggregato di spesa che corrisponde ai pagamenti effettuati.

IMPEGNI	Rimborso di titoli obbligazionari	Rimborso prestiti a breve termine	Rimborso mutui e altri finanziamenti a medio lungo termine	Rimborso di altre forme di indebitamento	Totale
MACROAGGREGATI DEL TITOLO 4 - RIMBORSI DI PRESTITI	0,00	0,00	414.052,98	0,00	414.052,98

PAGAMENTI IN C/COMPETENZA	Rimborso di titoli obbligazionari	Rimborso prestiti a breve termine	Rimborso mutui e altri finanziamenti a medio lungo termine	Rimborso di altre forme di indebitamento	Totale
MACROAGGREGATI DEL TITOLO 4 - RIMBORSI DI PRESTITI	0,00	0,00	414.052,98	0,00	414.052,98

PAGAMENTI IN C/RESIDUI	Rimborso di titoli obbligazionari	Rimborso prestiti a breve termine	Rimborso mutui e altri finanziamenti a medio lungo termine	Rimborso di altre forme di indebitamento	Totale
MACROAGGREGATI DEL TITOLO 4 - RIMBORSI DI PRESTITI	0,00	0,00	0,00	0,00	0,00

## 2.5 Spese per chiusura anticipazioni da istituto tesoriere

Nel rendiconto 2022 non sono presenti spese per tale fattispecie

## 3 Gestione dei residui

Accanto alla gestione di competenza non può essere sottovalutato, nella determinazione del risultato complessivo, il ruolo della gestione residui. Tale gestione, a differenza di quella di competenza, misura l'andamento e lo smaltimento dei residui relativi agli esercizi precedenti ed è rivolta principalmente al riscontro dell'avvenuto riaccertamento degli stessi, verificando se sussistono ancora le condizioni per un loro mantenimento nel rendiconto quali voci di credito o di debito.

A riguardo l'articolo 228, comma 3, del TUEL dispone che "Prima dell'inserimento nel conto del bilancio dei residui attivi e passivi l'ente locale provvede all'operazione di riaccertamento degli stessi, consistente nella revisione delle ragioni del mantenimento in tutto od in parte dei residui e della corretta imputazione in bilancio, secondo le modalità di cui all'art. 3, comma 4, del decreto legislativo 23 giugno 2011, n. 118, e successive modificazioni."

In linea generale, l'eliminazione di residui attivi produce una diminuzione del risultato di questa gestione, mentre una riduzione di quelli passivi, per il venir meno dei presupposti giuridici, comporta effetti positivi. Proprio per ottenere un risultato finale attendibile, è stato chiesto ai responsabili di servizio una attenta analisi dei presupposti per la loro sussistenza, giungendo al termine di detta attività ad evidenziare un ammontare complessivo dei residui attivi e passivi riportati nella tabella seguente:

IL RISULTATO DELLA GESTIONE RESIDUI	Importi
Totale Residui attivi	8.015.537,57
Totale Residui passivi	6.488.427,84
<b>Apporto della gestione residui</b>	<b>1.527.109,73</b>

Detti residui sono frutto al contempo del processo di riaccertamento che ha rideterminato la consistenza dei residui iniziali al 1° gennaio 2022, ai quali si sommano i residui attivi formati nel corso dell'esercizio di competenza.

### 3.1 Residui attivi

Come appena evidenziato al termine dell'esercizio 2022 si è registrata una consistenza di residui attivi pari a € 8.015.537,57.

Nella tabella che segue si riporta la consistenza dei residui complessivi al termine della gestione e il quadro degli incassi in conto residui realizzati nel 2022 sui residui attivi precedenti il 2021.

Scomposizione ed analisi della gestione dei residui attivi	Residui iniziali	Residui riaccertati	% di scostamento	Incassi in C/Residui	Residui anni precedenti da incassare	Residui 2022	Residui totali
TITOLO 1 - Entrate correnti di natura tributaria, contributiva e perequativa	4.427.533,28	0,00	-100,00	1.719.788,86	2.707.744,42	2.078.943,31	4.786.687,73
TITOLO 2 - Trasferimenti correnti	100.034,80	0,00	-100,00	13.555,11	86.479,69	82.859,78	169.339,47
TITOLO 3 - Entrate extratributarie	992.845,85	-52.412,75	-105,28	455.338,95	485.094,15	543.640,16	1.028.734,31
TITOLO 4 - Entrate in conto capitale	788.169,27	-2.618,21	-100,33	199.706,32	585.844,74	102.157,70	688.002,44
TITOLO 5 - Entrate da riduzione di attività finanziarie	512.469,35	0,00	-100,00	512.469,35	0,00	1.300.000,00	1.300.000,00
TITOLO 6 - Accensione prestiti	30.043,77	0,00	-100,00	0,00	30.043,77	0,00	30.043,77
TITOLO 7 - Anticipazioni da istituto tesoriere/cassiere	0,00	0,00	0,00	0,00	0,00	0,00	0,00
TITOLO 9 - Entrate per conto terzi e partite di giro	37.024,48	-31.732,38	-185,71	5.200,00	92,10	12.637,75	12.729,85
<b>TITOLI</b>	<b>6.888.120,80</b>	<b>-86.763,34</b>	<b>-101,26</b>	<b>2.906.058,59</b>	<b>3.895.298,87</b>	<b>4.120.238,70</b>	<b>8.015.537,57</b>

Per ottemperare alle previsioni dell'art. 11, comma 6, lettera e), del D.Lgs. n. 118/2011, in merito alle ragioni della persistenza ed alla fondatezza dei residui con anzianità superiore a 5 anni (precedenti cioè al 2018) e di maggiore consistenza, si riportano le informazioni riassunte nelle seguenti tabelle:

Capitolo	Art.	EPF	Prot.	Descrizione accertamento	Residuo	Motivazione mantenimento a residuo
51	1	2013	1180	SALDO TARES 2013	13.975,40	Presenta i requisiti del mantenimento ai sensi dell'art. 189 del TUEL -
53	1	2015	1928	SALDO ACCERTAMENTO TARI 2015 COME COMUNICATO DA GEOFOR PROT. 1600/2016	2.953,32	Presenta i requisiti del mantenimento ai sensi dell'art. 189 del TUEL -
53	1	2016	2718	ACCERTAMENTO TARI COME DA BOLLETTAZIONE 2016	23.464,02	Presenta i requisiti del mantenimento ai sensi dell'art. 189 del TUEL -
53	1	2016	2719	ACCERTAMENTO TARI 2016 COME DA BOLLETTATO CONSUNTIVATO DA GEOFOR	343.793,57	Presenta i requisiti del mantenimento ai sensi dell'art. 189 del TUEL -
146	3	2015	1913	CDS ART. 208 RISCOSSO DALL'UNIONE AL NETTO DELLA LORO QUOTA VINCOLATA + RIMBORSO SPESE CENTRO PROT.CIVILE 2015 X 10.000	14.949,92	Presenta i requisiti del mantenimento ai sensi dell'art. 189 del TUEL -
145	1	2013	1188	CENTRO HANDICAP RIMBORSI DA ALTRI COMUNI V. NOTA Vo SETTORE	6.696,96	Presenta i requisiti del mantenimento ai sensi dell'art. 189 del TUEL -

145	1	2014	1515	RIMBORSO SPESE DA COMUNI PER CENTRO HANDICAP	6.801,55	Presenta i requisiti del mantenimento ai sensi dell'art. 189 del TUEL -
145	1	2015	1910	RIMBORSO SPESE DA ALTRI COMUNI	7.500,00	Presenta i requisiti del mantenimento ai sensi dell'art. 189 del TUEL -
145	1	2016	2695	RIMBORSO SPESE DA ALTRI COMUNI.	7.500,00	Presenta i requisiti del mantenimento ai sensi dell'art. 189 del TUEL -
343	6	2015	1900	CANONE D'USO SERVIZI SCOLASTICI ANNO 2015	36.305,88	Presenta i requisiti del mantenimento ai sensi dell'art. 189 del TUEL -
343	6	2015	1901	CANONE D'USO SERVIZI SCOLASTICI ANNO 2015	63.334,28	Presenta i requisiti del mantenimento ai sensi dell'art. 189 del TUEL -
210	1	2016	2145	SANZIONE PECUNIARIA E ONERI	9.600,00	Presenta i requisiti del mantenimento ai sensi dell'art. 189 del TUEL -
210	1	2016	2147	SANZIONE PECUNIARIA E ONERI	30.300,00	Presenta i requisiti del mantenimento ai sensi dell'art. 189 del TUEL -
320	1	2015	1918	MAGGIOR CREDITO VS. APES SCPA COME DA PROSPETTO COMUNICAZIONI CREDITI/DEBITI ALL. AL CONSU 2014.	1.861,64	Presenta i requisiti del mantenimento ai sensi dell'art. 189 del TUEL -
370	11	2015	586	SANZIONE PECUNIARIA E ONERI	2.879,64	Presenta i requisiti del mantenimento ai sensi dell'art. 189 del TUEL -
386	0	2015	587	SANZIONE PECUNIARIA E ONERI	23.149,29	Presenta i requisiti del mantenimento ai sensi dell'art. 189 del TUEL -
386	0	2015	1818	CONVERSIONE PRATICA 2008/95 EX PARCO URBANO IL CAVO. DESTINAZIONE ALLA BIBLIOTECA C/O VILLINO MATTEI	2.525,12	Presenta i requisiti del mantenimento ai sensi dell'art. 189 del TUEL -
385	1	2016	2146	SANZIONE PECUNIARIA E ONERI	2.613,40	Presenta i requisiti del mantenimento ai sensi dell'art. 189 del TUEL -
385	1	2016	2148	SANZIONE PECUNIARIA E ONERI	8.156,50	Presenta i requisiti del mantenimento ai sensi dell'art. 189 del TUEL -
435	52	2004	1317	INCASSO MUTUO CASSA DD.PP POS 4469637/00	3.807,45	Presenta i requisiti del mantenimento ai sensi dell'art. 189 del TUEL -
435	56	1995	30	ASSUNZIONE MUTUO - POS 4387774/02	3.417,20	Presenta i requisiti del mantenimento ai sensi dell'art. 189 del TUEL -
435	65	1999	873	RISCOSSIONE SOMME SU MUTUO CASSA DD.PP POS 4328501/00	1.300,51	Presenta i requisiti del mantenimento ai sensi dell'art. 189 del TUEL -
435	65	1999	874	RISCOSSIONE SOMME SU MUTUO CASSA DD.PP POS 4452996/00	794,53	Presenta i requisiti del mantenimento ai sensi dell'art. 189 del TUEL -
435	79	1998	829	RISCOSSIONE MUTUO CASSA DD.PP POS 43285501/00	3.929,99	Presenta i requisiti del mantenimento ai sensi dell'art. 189 del TUEL -
435	79	2003	1208	RISCOSSIONE SOMME SU MUTUO CASSA DD.PP. POS 4452996/01	1.826,07	Presenta i requisiti del mantenimento ai sensi dell'art. 189 del TUEL -
435	79	2003	1209	RISCOSSIONE SOMME SU MUTUO CASSA DD.PP POS 4418489/00	6.752,60	Presenta i requisiti del mantenimento ai sensi dell'art. 189 del TUEL -
435	98	2003	968	INCASSO MUTUO CASSA DD.PP. POS 4440569/00 E 4440569/01	5.420,00	Presenta i requisiti del mantenimento ai sensi dell'art. 189 del TUEL -

435	99	2003	1143	INCASSO MUTUO CASSA DD.PP POS 4445407/00 E 4445407/01	2.795,42	Presenta i requisiti del mantenimento ai sensi dell'art. 189 del TUEL -
<b>TOTALE RR. AA.&gt; 5 anni</b>					<b>638.404,26</b>	

Si specifica alcune motivazioni sul mantenimento di residui attivi di significativo importo precedenti all'anno 2017, come indicate dagli uffici competenti dell'Ente:

- sulle entrate tributarie per TARI e TARES si conservano i residui che sono in corso di riscossione coattiva e svalutati altresì a FCDE.
- alcune quote verso l'Unione Valdera poiché ad oggi è ancora in fase di chiusura definitiva la posizione reciproca tra gli Enti dopo l'uscita del Comune dall'unione comunale.
- le sanzioni pecuniarie di vario genere poiché in corso di riscossione coattiva.
- i maggiori crediti accertati verso gli organismi partecipati come risultanti dalla verifica dei crediti/debiti eseguita con gli stessi al 31/12/2022.
- residui relativi a finanziamenti anni precedenti che devono essere chiamati all'incasso previa verifica sulla destinazione della relativa spesa.

### 3.2 Residui passivi

Al termine dell'esercizio 2022 si è registrata una consistenza di residui passivi pari € 1.523.642,40.

Nelle tabelle che seguono si riporta la consistenza dei residui passivi complessivi al termine della gestione e il quadro dei pagamenti in conto residui. I dati sono riportati distintamente per natura e per missioni di riferimento.

Scomposizione ed analisi della gestione dei residui passivi	Residui iniziali	Residui riaccertati	% di scostamento	Pagamenti in C/Residui	Residui anni precedenti da pagare	Residui 2022	Residui totali
TITOLO 1 - SPESE CORRENTI	0,00	0,00	0,00	3.238.216,65	-3.238.216,65	3.217.653,87	-20.562,78
TITOLO 2 - SPESE IN CONTO CAPITALE	0,00	0,00	0,00	201.069,50	-201.069,50	1.746.979,81	1.545.910,31
TITOLO 3 - SPESE PER INCREMENTO DI ATTIVITA' FINANZIARIE	0,00	0,00	0,00	0,00	0,00	0,00	0,00
TITOLO 4 - RIMBORSI DI PRESTITI	0,00	0,00	0,00	0,00	0,00	0,00	0,00
TITOLO 5 - CHIUSURA ANTICIPAZIONI RICEVUTE DA ISTITUTO TESORIERE/CASSIERE	0,00	0,00	0,00	0,00	0,00	0,00	0,00
TITOLO 7 - SPESE PER CONTO TERZI E PARTITE DI GIRO	0,00	0,00	0,00	102.472,06	-102.472,06	100.766,93	-1.705,13
<b>TITOLI</b>	<b>0,00</b>	<b>0,00</b>	<b>0,00</b>	<b>3.541.758,21</b>	<b>-3.541.758,21</b>	<b>5.065.400,61</b>	<b>1.523.642,40</b>

Analogamente a quanto fatto per i residui attivi, a seguire si riportano le informazioni inerenti la persistenza e la fondatezza dei residui passivi con anzianità superiore a 5 anni (precedenti cioè al 2018) evidenziando al contempo i residui passivi di maggiore consistenza.

Art.	EPF	Prot.	Descrizione impegno	Residuo	Motivazione mantenimento a residuo
3	2017	1008	MANUTENZIONE IMPIANTI ELEVATORI	687,50	esiste obbligazione giuridica perfezionata scaduta
3	2017	5132	SERVIZIO LUCE 3. ASSEGNAZIONE INCARICO DIRETTORE OPERATIVO	4.119,85	esiste obbligazione giuridica perfezionata scaduta
2	2016	360	QUOTA GESTIONE ARCHIVIO COMUNALE UNIONE VALDERA	1.480,50	esiste obbligazione giuridica perfezionata scaduta
2	2017	4026	RETE ARCHIVISTICA - TRASFERIMENTO QUOTA A UNIONE VALDERA	6.826,37	esiste obbligazione giuridica perfezionata scaduta
0	2015	3558	ELENCO SINISTRI APERTO E REGOLAZIONE PREMI	51.860,23	esiste obbligazione giuridica perfezionata scaduta
0	2016	3539	SALDO FRANCHIGIE ELENCO PRESSO SERVIZIO MANUTENZIONI	958,74	esiste obbligazione giuridica perfezionata scaduta



0	2017	4203	FRANCHIGIE COME DA CONTRATTI ASSICURATIVI	12.435,16	esiste obbligazione giuridica perfezionata scaduta
3	2015	3939	VEDI ELENCO SOGEI PER RIMBORSI VERSO ALTRI ENTI PER ERRATO ACCREDITAMENTO IMU 2015 E PRECEDENTI	18.238,42	esiste obbligazione giuridica perfezionata scaduta
3	2015	3359	SOSTITUZIONE PNEUMATICI	103,22	esiste obbligazione giuridica perfezionata scaduta
3	2017	5112	LIQUIDAZIONE FATTURA PER MANUTENZIONE E RIPARAZIONE DEI MEZZI DEL PARCO AUTO COMUNALE. DITTA OFFICINA CIONI SNC DI BURCHIELLI ROSSANO E FERRETTI LEONARDO (CIG: ZDA206A7FD)	170,80	esiste obbligazione giuridica perfezionata scaduta
1	2017	4163	PROGETTAZIONE, DIREZIONE E CHIUSURA LAVORI IMPIANTI ELETTRICI COMUNE - P. IND. ANDREA FAGIOLINI	1.768,72	esiste obbligazione giuridica perfezionata scaduta
0	2013	2687	TRASFERIMENTI ALLA PROVINCIA PREVISTI DA ART.142 COMMA 12BIS DEL CDS	5.000,00	esiste obbligazione giuridica perfezionata scaduta
0	2015	3564	PROVENTI VELOX EX ART. 142 CDS	10.216,41	esiste obbligazione giuridica perfezionata scaduta
0	2016	3552	COME DA CONSUNTIVO INCASSI VELOX DA UNIONE AL 31/12/2016	19.846,87	esiste obbligazione giuridica perfezionata scaduta
0	2017	4492	ACCANTONAMENTO RISORSE 208 DI COMPETENZA PROVINCIALE	5.000,00	esiste obbligazione giuridica perfezionata scaduta
2	2016	1243	ACQUISTO BATTERIE IMPIANTO MONTACARICHI SCUOLA GIUSTI ETRURIA SERVIZI	537,00	esiste obbligazione giuridica perfezionata scaduta
1	2017	1009	MANUT.IMPIANTI ELEVATORI	500,00	esiste obbligazione giuridica perfezionata scaduta
1	2016	4146	LIQUIDAZIONE FATTURA N3/18/PA ETRURIA SERVIZI ASCENSORI S.R.L.	950,00	esiste obbligazione giuridica perfezionata scaduta
1	2017	4173	MANUTENZIONE IMPIANTI ELEVATORI	950,00	esiste obbligazione giuridica perfezionata scaduta
1	2017	4176	MANUT.IMPIANTI ELEVATORI	950,00	esiste obbligazione giuridica perfezionata scaduta
120	2015	4534	IMPIANTO TERMICO ESISTENTE PRESSO L'IMMOBILE DENOMINATO CASA GIARDINI NEL CAPOLUOGO.	4.060,16	esiste obbligazione giuridica perfezionata scaduta
86	2006	4560	INTERVENTO MESSA IN SICUREZZA TORRE CORSINI DANDOLI SRL	4.135,80	Contenzioso in atto
2	2016	4145	LIQUIDAZIONE FATTURA N3/18/PA ETRURIA SERVIZI ASCENSORI S.R.L.	366,00	Procedura concorsuale non chiusa
2	2016	4147	LIQUIDAZIONE FATTURA N3/18/PA ETRURIA SERVIZI ASCENSORI S.R.L.	400,00	Procedura concorsuale non chiusa
2	2017	1108	RIPARAZIONE MONTASCALE SCUOLA EX PASCOLI ETRURIA ASCENSORI	742,73	Procedura concorsuale non chiusa
2	2017	2358	RIPARAZIONE URGENTE MONTASCALE EX PALAZZO PASCOLI - ETRURIA SERVIZI ASCENSORI	1.220,00	Procedura concorsuale non chiusa
2	2017	4174	MANUTENZIONE IMPIANTI ELEVATORI	400,00	Procedura concorsuale non chiusa
2	2017	4177	MANUT.IMPIANTI ELEVATORI	400,00	Procedura concorsuale non chiusa
0	2005	3571	SERVIZIO IDRICO INTEGRATO	87.878,27	esiste obbligazione giuridica perfezionata scaduta
0	2006	3504	IMPEGNO DI SPESA CANONE ACQUE SPA (EX RICAPITALIZZAZIONE) - anno 2006	74.321,66	esiste obbligazione giuridica perfezionata scaduta

0	2007	3462	40% CANONE VERSATO DA ATO DESTINATO A INFRASTRUTTURE IDRAULICHE (DELIBERAZIONE ATO N 9 DEL 11/07/05) COMPRESIVO DI IVA 20%	87.790,80	esiste obbligazione giuridica perfezionata scaduta
0	2007	3767	INCARICO CONTRATTI COMPRAVENDITA NOTAIO D'ERRICO	16.450,00	esiste obbligazione giuridica perfezionata scaduta
0	2011	2983	TRASFERIMENTI CORRENTI PER TPL	13.020,00	esiste obbligazione giuridica perfezionata scaduta
0	2012	3199	TRASFERIMENTO CORRENTE AL COMUNE DI PONTEDERA - RETE URBANA	13.020,00	esiste obbligazione giuridica perfezionata scaduta
9	2015	1314	INCARICO SOTT. ING. CARLO PAPANTI - PROGETTAZIONE PARCHEGGIO PIAZZA ZONA MERCATO	13.719,83	Contenzioso in atto
103	2016	671	INCARICO PROFESSIONALE DOTT. ING. SILVIA LUCIA	6.975,00	Procedura espropriativa incagliata ancora in corso
103	2016	712	REALIZZAZIONE PRIMO STRALCIO STRADA VAL DI CAVA. ACQUISIZIONE AREE.	8.683,26	Procedura espropriativa incagliata ancora in corso
103	2016	2457	INDENNITA' PROVVISORIA ESPROPRIO REALIZZAZIONE STRADA VAL DI CAVA	23.419,00	Procedura espropriativa incagliata ancora in corso
103	2017	1090	INCARICO PER SERVIZI TOPOGRAFICI E FRAZIONAMENTO STRADA VAL DI CAVA FAVARO	2.562,00	esiste obbligazione giuridica perfezionata scaduta
1	2016	1846	ACCONTO FUNZIONE DI PROTEZIONE CIVILE PER L'ANNO 2016	8.326,34	esiste obbligazione giuridica perfezionata scaduta
1	2016	3555	RECESSO DALL'UNIONE VALDERA. APPROVAZIONE DELLA CONVENZIONE DI RECESSO.	8.326,34	Esiste obbligazione giuridica perfezionata scaduta
0	2017	209	SPESE TECNICHE COLLAUDO IMPIANTO ELETTRICO NUOVO CAMPO DI INUMAZIONE	1.000,00	esiste obbligazione giuridica perfezionata scaduta
0	2017	210	SPESE TECNICHE COLLAUDO STRUTTURALE NUOVO CAMPO DI INUMAZIONE	1.500,00	esiste obbligazione giuridica perfezionata scaduta
0	2017	3248	IMPREVISTI	596,08	esiste obbligazione giuridica perfezionata scaduta
12	2016	1552	COMPENSO INDAGINE CITTADINI E TEMPO LIBERO ANNO 2015 SCAD.27/10/2016	54,08	esiste obbligazione giuridica perfezionata scaduta
12	2017	3938	POLIZIA MUNICIPALE RIMBORSO PERMESSI CENTRO STORICO ANNO 2017 - NON ESISTE IN ATTESA DI EVENTUALE RIMBORSO.	80,00	esiste obbligazione giuridica perfezionata scaduta
12	2017	4062	Compenso per indagine aspetti della vita quotidiana.	115,18	esiste obbligazione giuridica perfezionata scaduta
1	2017	2907	ACCETTAZIONE DEPOSITO CAUZIONALE GESTIONETENSOSTRUTTURA CENTRO IPPICO LE SBARRE	990,00	esiste obbligazione giuridica perfezionata scaduta
7	2017	2652	AGGIUDICAZIONE DEFINITIVA FORNITURA STAMPATI - ETRURIA P.A.	415,20	Economia di spesa - procedimento di spesa concluso
<b>TOTALE RR. PP. &gt; 5 anni</b>				<b>523.567,52</b>	

Si specifica alcune motivazioni sul mantenimento di residui passivi di significativo importo precedenti all'anno 2018, come indicate dagli uffici competenti dell'Ente:

gli accantonamenti per la liquidazione delle franchigie sui sinistri assicurativi riferiti agli elenchi anni

precedenti secondo la chiusura del sinistro

? i proventi del velox introitati ai sensi dell'Art.142 co. 12-bis e ter del D.Lgs. 285/1992 da riversare all'Ente Provincia come da certificazioni trasmesse al Ministero dopo l'entrata in vigore del Decreto Ministero delle Infrastrutture e Trasporti n.608/2019

? le somme conservate per la chiusura della gestione sul trasporto pubblico locale con il Comune capofila Pontedera e gestione idrica in attesa della chiusura della procedura di liquidazione di Cerbaie Spa.

## SEZIONE 4 - Risultato di amministrazione e verifica degli equilibri di bilancio

### 1 Risultato di amministrazione

Il risultato di amministrazione è distinto in fondi liberi, vincolati, accantonati e destinati. Il principio sulla programmazione impone all'ente di richiamare nella relazione sulla gestione l'elenco analitico delle quote vincolate e accantonate del risultato di amministrazione al 31 dicembre.

In termini generali, si può innanzitutto osservare come nel caso del nostro ente, abbiano costituito quota vincolata del risultato di amministrazione le entrate accertate e le corrispondenti economie di bilancio:

- derivanti da legge (statale e/o regionale) o da principi contabili generali e applicati della contabilità finanziaria (che hanno individuato un vincolo di specifica destinazione dell'entrata alla spesa);
  - derivanti da mutui e finanziamenti contratti per il finanziamento di investimenti determinati;
  - derivanti da trasferimenti erogati a favore dell'ente per una specifica destinazione;
- derivanti da entrate straordinarie, non aventi natura ricorrente, accertate e riscosse cui l'amministrazione ha formalmente attribuito una specifica destinazione, secondo le modalità stabilite di cui al punto 9.2, lettera d), del Principio contabile applicato della contabilità finanziaria.

La parte destinata agli investimenti, costituita da entrate in conto capitale, senza vincoli di specifica destinazione, non spese.

La quota accantonata del risultato di amministrazione dell'ente ha riguardato:

- l'accantonamento al fondo crediti di dubbia esigibilità;
- gli accantonamenti per le passività potenziali (fondi spese e rischi).

Su quest'ultima fattispecie si richiama la delibera n. 103, del 20 giugno 2018 della Corte dei Conti, sezione di controllo per la Liguria, con la quale la stessa ha sottolineato l'obbligatorietà dell'istituzione del fondo rischi per contenzioso legale negli enti locali, ritenendo sul punto corretta la modalità di contabilizzazione contenuta nel principio contabile applicato alla contabilità finanziaria che dispone, nel caso di specie, l'obbligo di accantonamento in caso di soccombenza probabile.

Sullo stesso tema, con delibera n. 279/2018, la Corte dei conti, sezione di controllo per il Veneto, ha ulteriormente consolidato la posizione sul tema richiamando l'obbligatorietà della costituzione di un apposito fondo rischi in presenza di una obbligazione passiva condizionata all'esito del giudizio.

Ciò premesso si evidenzia come la gestione di esercizio abbia condotto a un risultato di amministrazione pari a € 8.312.564,39 con un fondo di cassa al 31 dicembre pari a € 11.918.713,82.

IL RISULTATO COMPLESSIVO DELLA GESTIONE	GESTIONE		
	RESIDUI	COMPETENZA	TOTALE
Fondo di cassa al 1° gennaio			11.953.857,82
Riscossioni	2.906.058,59	14.655.195,61	17.561.254,20
Pagamenti	3.541.758,21	14.054.639,99	17.596.398,20
Saldo di cassa al 31 dicembre			11.918.713,82
Pagamenti per azioni esecutive non regolarizzate al 31			0,00

Relazione sulla gestione - Esercizio 2022

dicembre			
Fondo di cassa al 31 dicembre			11.918.713,82
Residui attivi	3.895.298,87	4.120.238,70	8.015.537,57
<i>di cui derivanti da accertamenti di tributi effettuati sulla base della stima del dipartimento delle finanze</i>			0,00
Residui passivi	1.423.027,23	5.065.400,61	6.488.427,84
Fondo Pluriennale Vincolato per spese correnti			319.365,49
Fondo Pluriennale Vincolato per spese in c/capitale			4.813.893,67
<b>Risultato di amministrazione al 31 dicembre</b>			<b>8.312.564,39</b>

Nell'ambito di detto risultato di amministrazione si rinvia agli allegati obbligatori al rendiconto 2022 costituiti dall'All. a/1 - a/2 e a/3 di rappresentazione analitica delle componenti del risultato ripartito nelle fattispecie del Vincolato, Accantonato e Destinato. In merito alla quota accantonata del risultato di amministrazione 2022 si precisa che si è proceduto a svincolare la somma di Euro 150.000, accantonata in sede di rendiconto 2021, per i rischi connessi alle perdite potenziali di gettito causate dagli effetti Covid. Lo svincolo è stato deciso osservando l'andamento delle principali voci di entrata del 2022 nonché la bozza di certificazione Covid presente alla data odierna sul portale della ragioneria generale dello Stato. In merito alla quota vincolata del risultato 2022, da un calcolo presuntivo, si precisa che in questa sede di predisposizione del rendiconto 2022 è stata vincolata una quota rinveniente dai trasferimenti Statali Covid-19 riferiti alle risorse del Fondo funzioni Fondamentali, quota alimentata da economie di spesa eliminate in sede di riaccertamento dei residui dagli uffici competenti. Entro il prossimo 31/05/2023 questo Ente dovrà presentare la certificazione Covid per la gestione di detti fondi e solo al momento di approvazione di detta certificazione sarà possibile quantificare in modo esatto le risorse di detta fattispecie. Risulterà pertanto altamente probabile, procedere ad un allineamento del dato tra i diversi prospetti contabili, rettificando l'allegato A/2.

### 1.1 Modalità di ripiano del disavanzo

Non ricorre la fattispecie

## 2 Verifica degli Equilibri di bilancio

Come accennato in premessa, nel 2019, hanno cessato di avere applicazione per gli enti locali gli adempimenti relativi al monitoraggio ed alla certificazione degli andamenti di finanza pubblica disposti dal comma 469 dell'articolo 1 della legge n. 232 del 2016, inerenti alla disciplina del pareggio di bilancio.

In particolare, l'articolo 1, comma 820, della legge 30 dicembre 2018, n. 145, ha previsto che gli enti locali a decorrere dall'anno 2019, in attuazione delle sentenze della Corte costituzionale n. 247 del 29 novembre 2017 e n. 101 del 17 maggio 2018:

- utilizzano il risultato di amministrazione e il fondo pluriennale vincolato di entrata e di spesa nel rispetto delle disposizioni previste dal decreto legislativo 23 giugno 2011, n. 118
- si considerano in equilibrio in presenza di un risultato di competenza dell'esercizio non negativo.

Quest'ultima informazione si desume, secondo la normativa vigente, attraverso il prospetto di verifica degli equilibri allegato al rendiconto di gestione di cui all'allegato n. 10 del citato decreto n.118/2011.

Partendo da detto prospetto, si evidenzia che nel 2022 l'ente ha registrato un equilibrio complessivo pari a € 97.568,59, come evidenziato nella tabella che segue

	<b>Competenza Accertamenti e Impegni imputati all'esercizio</b>
O1) RISULTATO DI COMPETENZA DI PARTE CORRENTE (O1=G+H+I-L+M)	1.525.535,18

- Risorse accantonate di parte corrente stanziare nel bilancio dell'esercizio 2022	(-)	672.281,00
- Risorse vincolate di parte corrente nel bilancio	(-)	36.956,54
O2) EQUILIBRIO DI BILANCIO DI PARTE CORRENTE		816.297,64
- Variazione accantonamenti di parte corrente effettuata in sede di rendiconto (+)/(-)	(-)	644.959,00
O3) EQUILIBRIO COMPLESSIVO DI PARTE CORRENTE		171.338,64
Z1) RISULTATO DI COMPETENZA IN C/CAPITALE (Z1) = P+Q+R-C-I-S1-S2-T+L-M-U-U1-U2-V+E+E1		518.797,68
Z(1) Risorse accantonate in c/capitale stanziare nel bilancio dell'esercizio 2022	(-)	0,00
- Risorse vincolate in c/capitale nel bilancio	(-)	438.067,73
Z(2) EQUILIBRIO DI BILANCIO IN C/CAPITALE		80.729,95
- Variazione accantonamenti in c/capitale effettuata in sede di rendiconto (+)/(-)	(-)	0,00
Z3) EQUILIBRIO COMPLESSIVO IN CAPITALE		80.729,95
W1) RISULTATO DI COMPETENZA (W/1 = O1+Z1+S1+S2+T-X1-X2-Y)		2.044.332,86
Risorse accantonate stanziare nel bilancio dell'esercizio 2022	(-)	672.281,00
Risorse vincolate nel bilancio	(-)	475.024,27
W2) EQUILIBRIO DI BILANCIO		897.027,59
Variazione accantonamenti effettuata in sede di rendiconto	(-)	799.459,00
<b>W3) EQUILIBRIO COMPLESSIVO</b>		<b>97.568,59</b>

Su tale risultato vanno evidenziate le singole componenti. In particolare:

- equilibrio complessivo di parte corrente;
- equilibrio complessivo in conto capitale;
- equilibrio complessivo comprensivo delle operazioni finanziarie non già incluse nei precedenti equilibri.

## 2.1 Equilibrio complessivo di parte corrente

Per quanto attiene l'equilibrio di parte corrente, dettagliato a seguire, l'ente ha registrato un risultato complessivo pari nell'esercizio a € 171.338,64.

		<b>Competenza Accertamenti e Impegni imputati all'esercizio</b>
Equilibrio di parte corrente		
A) Fondo pluriennale vincolato per spese correnti iscritto in entrata	(+)	304.517,30
AA) Recupero disavanzo di amministrazione esercizio precedente	(-)	0,00
B) Entrate Titoli 1.00 - 2.00 - 3.00	(+)	13.295.089,57
di cui per estinzione anticipata di prestiti		0,00
C) Entrate Titolo 4.02.06 - Contributi agli investimenti direttamente destinati al rimborso dei prestiti da amministrazioni pubbliche	(+)	0,00
D) Spese Titolo 1.00 - Spese correnti	(-)	11.885.494,15
di cui spese correnti non ricorrenti finanziate con utilizzo del risultato di amministrazione		0,00
D1) Fondo pluriennale vincolato di parte corrente (di spesa)	(-)	319.365,49
E) Spese Titolo 2.04 - Altri trasferimenti in conto capitale	(-)	0,00
E1) Fondo pluriennale vincolato di spesa - titolo 2.04 Altri trasferimenti in conto capitale	(-)	0,00
F1) Spese Titolo 4.00 - Quote di capitale amm.to dei mutui e prestiti obbligazionari	(-)	414.052,98
di cui per estinzione anticipata di prestiti		0,00
F2) Fondo anticipazioni di liquidità	(-)	0,00
<b>G) Somma finale (G=A-AA+B+C-D-D1-D2-E-E1-F1-F2)</b>		<b>980.694,25</b>
ALTRE POSTE DIFFERENZIALI, PER ECCEZIONI PREVISTE DA NORME DI LEGGE E DAI PRINCIPI CONTABILI, CHE HANNO EFFETTO SULL'EQUILIBRIO EX ARTICOLO 162, COMMA 6, DEL TESTO UNICO DELLE LEGGI SULL'ORDINAMENTO DEGLI ENTI LOCALI		
H) Utilizzo avanzo di amministrazione per spese correnti e per rimborso prestiti	(+)	572.340,93
di cui per estinzione anticipata di prestiti		0,00

I) Entrate di parte capitale destinate a spese correnti in base a specifiche disposizioni di legge o dei principi contabili	(+)	0,00
di cui per estinzione anticipata di prestiti		0,00
L) Entrate di parte corrente destinate a spese di investimento in base a specifiche disposizioni di legge o dei principi contabili	(-)	27.500,00
M) Entrate da accensione di prestiti destinate a estinzione anticipata dei prestiti	(+)	0,00
<b>O1) RISULTATO DI COMPETENZA DI PARTE CORRENTE (O1=G+H+I-L+M)</b>		<b>1.525.535,18</b>
- Risorse accantonate di parte corrente stanziati nel bilancio dell'esercizio 2022	(-)	672.281,00
- Risorse vincolate di parte corrente nel bilancio	(-)	36.956,54
<b>O2) EQUILIBRIO DI BILANCIO DI PARTE CORRENTE</b>		<b>816.297,64</b>
- Variazione accantonamenti di parte corrente effettuata in sede di rendiconto (+)/(-)	(-)	644.959,00
<b>O3) EQUILIBRIO COMPLESSIVO DI PARTE CORRENTE</b>		<b>171.338,64</b>

A seguire si riepiloga la quota di risultato di parte corrente considerato ai fini della copertura degli investimenti pluriennali mettendo in evidenza tra gli altri l'utilizzo del risultato di amministrazione usato per il finanziamento di spese correnti.

		<b>Competenza Accertamenti e Impegni imputati all'esercizio</b>
O1) Risultato di competenza di parte corrente		1.525.535,18
Utilizzo risultato di amministrazione destinato al finanziamento di spese correnti ricorrenti e al rimborso di prestiti al netto del fondo anticipazioni di liquidità	(-)	572.340,93
Entrate non ricorrenti che non hanno dato copertura a impegni	(-)	0,00
- Risorse accantonate di parte corrente stanziati nel bilancio dell'esercizio 2022	(-)	672.281,00
- Variazione accantonamenti di parte corrente effettuata in sede di rendiconto (+)/(-)	(-)	644.959,00
- Risorse vincolate di parte corrente nel bilancio	(-)	36.956,54
<b>Equilibrio di parte corrente ai fini della copertura degli investimenti pluriennali</b>		<b>-401.002,29</b>

## 2.2 Equilibrio complessivo in conto capitale e comprensivo delle operazioni finanziarie

Per quanto attiene, invece, l'Equilibrio in conto capitale si evidenzia un risultato complessivo pari a € 80.729,95, come di seguito illustrato.

		<b>Competenza Accertamenti e Impegni imputati all'esercizio</b>
Equilibrio in conto capitale		
P) Utilizzo avanzo di amministrazione per spese di investimento	(+)	3.219.530,03
Q) Fondo pluriennale vincolato per spese in conto capitale iscritto in entrata	(+)	3.425.810,05
R) Entrate Titoli 4.00-5.00-6.00	(+)	3.796.944,16
C) Entrate Titolo 4.02.06 - Contributi agli investimenti direttamente destinati al rimborso dei prestiti da amministrazioni pubbliche	(-)	0,00
I) Entrate di parte capitale destinate a spese correnti in base a specifiche disposizioni di legge o dei principi contabili	(-)	0,00
S1) Entrate Titolo 5.02 per Riscossione crediti di breve termine	(-)	0,00
S2) Entrate Titolo 5.03 per Riscossione crediti di medio-lungo termine	(-)	0,00
T) Entrate Titolo 5.04 relative a Altre entrate per riduzione di attività finanziarie	(-)	1.300.000,00
L) Entrate di parte corrente destinate a spese di investimento in base a specifiche disposizioni di legge o dei principi contabili	(+)	27.500,00
M) Entrate da accensione di prestiti destinate a estinzione anticipata dei prestiti	(-)	0,00
U) Spese Titolo 2.00 - Spese in conto capitale	(-)	3.837.092,89
U1) Fondo pluriennale vincolato in c/capitale (di spesa)	(-)	4.813.893,67
V) Spese Titolo 3.01 per Acquisizioni di attività finanziarie	(-)	0,00

E) Spese Titolo 2.04 - Altri trasferimenti in conto capitale	(+)	0,00
E1) Fondo pluriennale vincolato di spesa - titolo 2.04 Altri trasferimenti in conto capitale	(+)	0,00
<b>Z1) RISULTATO DI COMPETENZA IN C/CAPITALE (Z1) = P+Q+R-C-I-S1-S2-T+L-M-U-U1-U2-V+E+E1</b>		<b>518.797,68</b>
Z1) Risorse accantonate in c/capitale stanziato nel bilancio dell'esercizio 2022	(-)	0,00
- Risorse vincolate in c/capitale nel bilancio	(-)	438.067,73
<b>Z/2) EQUILIBRIO DI BILANCIO IN C/CAPITALE</b>		<b>80.729,95</b>
- Variazione accantonamenti in c/capitale effettuata in sede di rendiconto (+)/(-)	(-)	0,00
<b>Z3) EQUILIBRIO COMPLESSIVO IN CAPITALE</b>		<b>80.729,95</b>

		<b>Competenza Accertamenti e Impegni imputati all'esercizio</b>
Equilibrio complessivo comprensivo delle operazioni finanziarie non già incluse nei precedenti equilibri		
O1) Risultato di competenza di parte corrente	(+)	1.525.535,18
Z1) Risultato di competenza di parte capitale	(+)	518.797,68
S1) Entrate Titolo 5.02 per Riscossione crediti di breve termine	(+)	0,00
S2) Entrate Titolo 5.03 per Riscossione crediti di medio-lungo termine	(+)	0,00
T) Entrate Titolo 5.04 relative a Altre entrate per riduzioni di attività finanziarie	(+)	1.300.000,00
X1) Spese Titolo 3.02 per Concessione crediti di breve termine	(-)	0,00
X2) Spese Titolo 3.03 per Concessione crediti di medio-lungo termine	(-)	0,00
Y) Spese Titolo 3.04 per Altre spese per incremento di attività finanziarie	(-)	1.300.000,00
<b>W1) RISULTATO DI COMPETENZA (W/1 = O1+Z1+S1+S2+T-X1-X2-Y)</b>		<b>2.044.332,86</b>
Risorse accantonate stanziato nel bilancio dell'esercizio 2022	(-)	672.281,00
Risorse vincolate nel bilancio	(-)	475.024,27
<b>W2) EQUILIBRIO DI BILANCIO</b>		<b>897.027,59</b>
Variazione accantonamenti effettuata in sede di rendiconto	(-)	799.459,00
<b>W3) EQUILIBRIO COMPLESSIVO</b>		<b>97.568,59</b>

Dall'equilibrio complessivo in conto capitale si perviene al già citato equilibrio complessivo considerando anche le operazioni finanziarie non già ricomprese nei precedenti saldi come dettagliato a seguire:

		<b>Competenza Accertamenti e Impegni imputati all'esercizio</b>
Saldo corrente ai fini della copertura degli investimenti pluriennali		
O1) Risultato di competenza di parte corrente		1.525.535,18
Utilizzo risultato di amministrazione destinato al finanziamento di spese correnti ricorrenti e al rimborso di prestiti al netto del fondo anticipazioni di liquidità	(-)	572.340,93
Entrate non ricorrenti che non hanno dato copertura a impegni	(-)	0,00
- Risorse accantonate di parte corrente stanziato nel bilancio dell'esercizio 2022	(-)	672.281,00
- Variazione accantonamenti di parte corrente effettuata in sede di rendiconto (+)/(-)	(-)	644.959,00
- Risorse vincolate di parte corrente nel bilancio	(-)	36.956,54
<b>Equilibrio di parte corrente ai fini della copertura degli investimenti pluriennali</b>		<b>-401.002,29</b>

### 3 Fondo pluriennale vincolato

Come previsto dal principio contabile applicato della contabilità finanziaria, elemento rilevante nell'assetto contabile previsto dal decreto legislativo n. 118/2011 per gli enti locali è il fondo pluriennale vincolato.



Il fondo pluriennale vincolato (FPV) è un saldo finanziario, costituito da risorse già accertate destinate al finanziamento di obbligazioni passive dell'ente già impegnate, ma esigibili in esercizi successivi a quello in cui è accertata l'entrata.

Come è noto, il FPV garantisce la copertura di spese imputate agli esercizi successivi a quello in corso; l'istituto nasce dall'esigenza di applicare il principio della competenza finanziaria potenziata e di rendere evidente la distanza temporale intercorrente tra l'acquisizione dei finanziamenti e l'effettivo impiego di tali risorse.

### 3.1 Il Fondo pluriennale vincolato - Parte Entrata

L'ammontare complessivo del fondo iscritto in entrata, distinto in parte corrente e in conto capitale, è pari alla sommatoria degli accantonamenti riguardanti il fondo iscritto nella spesa del rendiconto precedente, nei singoli programmi cui si riferiscono tali spese.

La tabella che segue riporta, distinto per la parte corrente e la parte in conto capitale, il valore di questi due fondi.

<b>Fondo pluriennale vincolato - Parte entrata</b>	<b>2020</b>	<b>2021</b>	<b>2022</b>
Fondo Pluriennale Vincolato per spese correnti	390.543,61	304.374,76	304.517,30
Fondo Pluriennale Vincolato per spese in conto capitale	2.140.361,45	2.108.337,63	3.425.810,05
Fondo Pluriennale Vincolato per incremento di attività finanziarie	0,00	0,00	0,00
<b>Totale Entrate FPV</b>	<b>2.530.905,06</b>	<b>2.412.712,39</b>	<b>3.730.327,35</b>

#### 3.1.1 Il Fondo pluriennale vincolato - Parte Spesa

Per quanto concerne la spesa, il fondo pluriennale vincolato stanziato tra le spese è costituito da due componenti logicamente distinte:

- la quota di risorse accertate negli esercizi precedenti che costituisce la copertura di spese già impegnate negli esercizi precedenti a quello cui si riferisce il rendiconto e imputate agli esercizi successivi;
- le risorse accertate nel corso dell'esercizio, destinate a costituire la copertura di spese impegnate nel corso dell'esercizio, con imputazione agli esercizi successivi.

La tabella che segue riporta, distinto per la parte corrente e la parte in conto capitale, il valore dei citati fondi.

<b>Fondo pluriennale vincolato - Parte spesa</b>	<b>2020</b>	<b>2021</b>	<b>2022</b>
Fondo Pluriennale Vincolato per spese correnti	304.374,76	304.517,30	319.365,49
Fondo Pluriennale Vincolato per spese in conto capitale	2.108.337,63	3.425.810,05	4.813.893,67
Fondo Pluriennale Vincolato per spese per incremento di attività finanziarie	0,00	0,00	0,00
<b>Totale Spese FPV</b>	<b>2.412.712,39</b>	<b>3.730.327,35</b>	<b>5.133.259,16</b>

Rispetto all'utilizzo dell'avanzo di amministrazione va sottolineato come il FPV sia risultato immediatamente utilizzabile, a seguito dell'accertamento delle entrate che lo finanziano, per cui è stato possibile procedere all'impegno delle spese esigibili nell'esercizio in corso (la cui copertura è costituita dalle entrate accertate nel medesimo esercizio finanziario), e all'impegno delle spese esigibili negli esercizi successivi (la cui copertura è effettuata dal fondo).

Questo ha permesso all'ente, nel corso dell'esercizio, di attenersi strettamente alla tempistica di pagamento prevista nell'ambito dei singoli cronoprogrammi delle attività programmate, drenando le risorse a copertura delle stesse dagli stanziamenti previsti in sede di formazione del FPV.

Appare giusto il caso di ricordare come dal lato delle spese sugli stanziamenti di spesa intestati ai singoli fondi pluriennali vincolati non sia possibile assumere impegni ed effettuare pagamenti. Questo giustifica la presenza del campo afferente gli stanziamenti in previsione ma nessun ulteriore elemento contabile in fase di gestione.

#### 4 Fondo contenzioso

Il fondo contenzioso, pari ad € 1.164.987,42 e accantonato nel risultato di amministrazione, è stato calcolato prendendo a riferimento le cause pendenti in attesa di giudizio sulle quali il legale di riferimento incaricato alla difesa, ha espresso la percentuale di rischiosità di soccombenza e di conseguenza l'accantonamento per ogni procedimento è stato calcolato applicando la percentuale di rischiosità all'importo di soccombenza a cui l'Ente potrebbe essere chiamato a rispondere.

#### 5 Fondo Crediti Dubbia esigibilità (FCDE)

Il Fondo crediti dubbia esigibilità, pari ad € 5.034.466,56, è confluito nell'avanzo di amministrazione come quota accantonata, è stato calcolato secondo le modalità indicate nel Principio applicato della contabilità finanziaria di cui all'Allegato n. 4/2 al D. Lgs. n. 118/2011 e s.m.i., in considerazione dell'ammontare dei crediti di dubbia e difficile esazione del quinquennio 2017-2021, utilizzando il metodo ordinario. L'Ente non si è avvalso della facoltà di determinare il Fcde ai sensi dell'art. 107-bis del D. L. n. 18/2020 prendendo in considerazione anche l'anno oggetto del consuntivo. Il prospetto di composizione del suddetto fondo è allegato parte integrante del rendiconto della Gestione 2022.

### SEZIONE 5 - Enti e organismi strumentali e società controllate e partecipate

Nel corso dell'esercizio 2022, il Comune, effettuando l'attività di controllo di cui all'art. 147-quater D.Lgs. n. 267/2000, ha monitorato l'andamento finanziario dei propri enti strumentali, organismi di diritto pubblico e società partecipate. Relativamente alle società partecipate direttamente o indirettamente, il Comune ha dato seguito al piano di revisione ordinaria predisposto alla data del 31/12/2021 in adempimento dell'art. 20, D.Lgs. n. 175/2016, piano adottato con Delibera di C.C. 83 del 28/12/2022. In riferimento al suddetto Piano si precisa che la liquidazione della Società Cerbaie Spa è tuttora in corso di svolgimento.

Tutti gli enti strumentali, organismi di diritto pubblico e società partecipate hanno costituito il Gruppo Amministrazione Pubblica comunale o Gap 2021 e, tra questi, solo alcuni rientreranno nel perimetro di consolidamento ai fini della redazione del prossimo bilancio consolidato 2022 in scadenza al 30 settembre 2023. Il Bilancio Consolidato 2021 è stato approvato con Delibera C.C. n.58 del 29/09/2022. I rendiconti o bilanci di esercizio di tutti gli enti ed organismi partecipati dal Comune sono visionabili ai rispettivi siti internet ai quali si accede dalla Sezione Amministrazione Trasparente del Comune. Nei confronti di tali enti, sono state acquisite tutte le informazioni necessarie per accertarne la sana gestione finanziaria o, al contrario, riscontrare comportamenti distorsivi che potessero generare squilibri sul bilancio comunale. E' stata effettuata l'attività ricognitiva dei rapporti creditori/debitori tra Comune e tali enti strumentali e partecipati ed è stata redatta la nota informativa ai sensi dell'art. 11, co. 6, D.Lgs. n. 118/2011. Tale documento è allegato al rendiconto della gestione 2022.

Organismo partecipato	Partita IVA	Tipologia	Partecipazione (Diretta - Indiretta)	% di partecipazione al capitale - fondo di dotazione 2021	Classificazione Gap
A.P.E.S. Scpa	0169944050 7	Società	D	1,600%	Società partecipata
Farmavaldera Srl	0132466050 3	Società	D	53,730%	Società controllata direttamente

<b>Società della Salute Alta Val di Cecina - Valdera</b>	9003588050 0	Ente Strumentale	D	7,460%	Ente strumentale partecipato
<b>Cerbaie Spa in liquidazione</b>	0037182050 7	Società	D	6,360%	Società non affidataria diretta di servizi pubblici
<b>Geofor Patrimonio Spa</b>	0175103050 1	Società	D	0,030%	Società non affidataria diretta di servizi pubblici
<b>Ecofor Service Spa</b>	0016302050 6	Società	D	0,068%	Società non totalmente pubblica
<b>Retiambiente Spa</b>	0203138050 0	Società	D	0,024%	Società non affidataria diretta di servizi pubblici
<b>CTT Nord Srl</b>	0195482097 1	Società	D	1,596%	Società non totalmente pubblica
<b>Toscana Energia Spa</b>	0560889048 8	Società	D	0,570%	Società non totalmente pubblica
<b>A.I.T. Autorità Idrica Toscana</b>	0140307050 9	Consorzio	D	0,150%	Consorzio a totale partecipazione pubblica
<b>ATO Toscana Costa Rifiuti</b>	0162064049 8	Consorzio	D	0,810%	Consorzio a totale partecipazione pubblica

## SEZIONE 6 - Servizi a domanda individuale

I servizi a domanda individuale, anche se rivestono una notevole rilevanza sociale all'interno della comunità amministrata, non sono previsti obbligatoriamente da leggi. Essi sono caratterizzati dal fatto che vengono richiesti direttamente dai cittadini dietro pagamento di un prezzo (tariffa), spesso non pienamente remunerativo per l'ente ma comunque non inferiore ad una percentuale di copertura del relativo costo, così come previsto dalle vigenti norme sulla finanza locale. Tale scelta rappresenta un passaggio estremamente delicato per la gestione dell'ente in quanto l'adozione di tariffe contenute per il cittadino-utente (che comunque non possono essere inferiori alle percentuali di copertura previste dalla vigente normativa) determina una riduzione delle possibilità di spesa per l'ente stesso. Dovendosi, infatti, rispettare il generale principio di pareggio del bilancio, il costo del servizio, non coperto dalla contribuzione diretta dell'utenza, deve essere finanziato con altre risorse dell'ente, riducendo in tal modo la possibilità di finanziare altri servizi o trasferimenti. L'incidenza sul bilancio delle spese per i Servizi a domanda individuale attivati nel nostro ente e le relative percentuali di copertura sono sintetizzate nella seguente tabella:

RIEPILOGO CONSUNTIVO 2022			
SERVIZIO	ENTRATE	SPESE	% COPERTURA
IMPIANTI SPORTIVI	30.018,08	216.343,38	13,88%
LAMPADE VOTIVE	81.936,20	12.472,42	656,94%
SERVIZI NECROSCOPICI	44.959,55	129.933,30	34,60%
TRASPORTO SCOLASTICO	73.268,40	87.451,84	83,78%
REFEZIONE SCOLASTICA	378.260,74	740.796,90	51,06%
SERVIZIO DI PRE E DOPO SCUOLA	20.165,00	87.451,84	23,06%
<b>TOTALE</b>	<b>628.607,97</b>	<b>1.274.449,68</b>	<b>49,32%</b>

## SEZIONE 7 - Contabilità economico-patrimoniale

Si rinvia alla relazione sulla gestione dedicata alla parte economico-patrimoniale allegata alla presente per formarne parte integrante e sostanziale.

### ALLEGATI:

- **RELAZIONE SULLA GESTIONE ECONOMICO PATRIMONIALE EX ART. 11 DEL D.LGS. 118/2011**
- **ELENCO IMMOBILI**
- **ALL. a/1 Elenco analitico delle Risorse Accantonate nel Risultato di amministrazione**
- **ALL. a/2 Elenco analitico delle Risorse Vincolate nel Risultato di amministrazione**
- **ALL. a/3 Elenco analitico delle Risorse Destinate nel Risultato di amministrazione**

## SEZIONE 8 - Fondi PNRR

Il presente esercizio si è caratterizzato per la partecipazione dell'Ente ai bandi PNRR di cui è risultato assegnatario per i seguenti interventi:

### PNRR LAVORI PUBBLICI

DESCRIZIONE PROGETTO	CUP	azioni attivate/da attivare	mission e	component e	linea d'intervento	termine previsto dal cronoprogramma dell'intervento approvato	Fondo PNRR assegnato	Cofinanziamento
Restauro, consolidamento e adeguamento funzionale Palazzo Valli	E74E21000680001	ATTIVATO	1	2	2.1	31/03/2026	4.633.373,97	316.626,03
Adeguamento sismico e impiantistico palestra plesso Giusti	E75F22000000006	ATTIVATO	4	1	1.3	31/03/2026	516.903,20	no
Riqualficazione Cinema Odeon in Cinema/Teatro Odeon e adeguamento energetico	E73I22000060006	ATTIVATO	1	3	1.3	31/07/2024	300.000,00	480.000,00
Efficientamento energetico e adeguamento norme sicurezza ex Casa del fascio adibita ad Uffici Comunali	E74J22000290006	ATTIVATO	5	2	2.2	31/12/2023	90.000,00	no

### PNRR TRASFORMAZIONE DIGITALE

<b>BANDO</b>	Avviso Investimento 1.2 “Abilitazione al cloud per le PA locali”
<b>IMPORTO</b>	€ 121.992,00
<b>FINALITA’</b>	Migrazione al cloud per migliorare l’infrastruttura digitale
<b>MISSIONE PNRR</b>	N. 1 “Digitalizzazione, innovazione, competitività e cultura”
<b>COMPONENTE PNRR</b>	N. 1 “Digitalizzazione, innovazione e sicurezza della pubblica amministrazione”
<b>AREA STRATEGICA ENTE</b>	Innovazione digitale, trasparenza e anticorruzione
<b>CUP</b>	E71C22000530006

<b>BANDO</b>	Avviso Misura 1.4. 1 “Esperienza del cittadino nei servizi pubblici”
<b>IMPORTO</b>	€ 155.234,00
<b>FINALITA’</b>	Digitalizzazione dei servizi al cittadino
<b>MISSIONE PNRR</b>	N. 1 “Digitalizzazione, innovazione, competitività e cultura”
<b>COMPONENTE PNRR</b>	N. 1 “Digitalizzazione, innovazione e sicurezza della pubblica amministrazione ”
<b>AREA STRATEGICA ENTE</b>	Innovazione digitale, trasparenza e anticorruzione
<b>CUP</b>	E71F2200064006

<b>BANDO</b>	Avviso Misura 1.4.3 “Adozione App IO”
<b>IMPORTO</b>	€ 4.116,00
<b>FINALITA’</b>	Implementazione di servizi pubblici digitali
<b>MISSIONE PNRR</b>	N. 1 “Digitalizzazione, innovazione, competitività e cultura”
<b>COMPONENTE PNRR</b>	N. 1 “Digitalizzazione, innovazione e sicurezza della pubblica amministrazione”
<b>AREA STRATEGICA ENTE</b>	Innovazione digitale, trasparenza e anticorruzione
<b>CUP</b>	E71F22002180006

<b>BANDO</b>	Avviso Misura 1.4.3 “Adozione piattaforma PAGO PA”
<b>IMPORTO</b>	€ 30.852,00
<b>FINALITA’</b>	Implementazione di servizi pubblici digitali
<b>MISSIONE PNRR</b>	N. 1 “Digitalizzazione, innovazione, competitività e cultura”
<b>COMPONENTE PNRR</b>	N. 1 “Digitalizzazione, innovazione e sicurezza della pubblica amministrazione”
<b>AREA STRATEGICA ENTE</b>	Innovazione digitale, trasparenza e anticorruzione
<b>CUP</b>	E71F22002190006

<b>BANDO</b>	Avviso Misura 1.4.4 “Estensione dell’utilizzo delle piattaforme nazionali di identità digitale - SPID e CIE”
<b>IMPORTO</b>	€ 14.000,00
<b>FINALITA’</b>	Diffusione attivazione identità digitale SPID e CIE
<b>MISSIONE PNRR</b>	N. 1 “Digitalizzazione, innovazione, competitività e cultura”
<b>COMPONENTE PNRR</b>	N. 1 “Digitalizzazione, innovazione e sicurezza della pubblica amministrazione”
<b>AREA STRATEGICA ENTE</b>	Innovazione digitale, trasparenza e anticorruzione
<b>CUP</b>	E71F22002170006

ESERCIZIO FINANZIARIO 2022

**ELENCO ANALITICO DELLE RISORSE ACCANTONATE NEL RISULTATO DI AMMINISTRAZIONE (\*)**

Bilancio Consuntivo (Rendiconto)



## ELENCO ANALITICO DELLE RISORSE ACCANTONATE NEL RISULTATO DI AMMINISTRAZIONE (\*)

Bilancio Consuntivo (Rendiconto)

COMUNE DI PONSACCO

05/04/2023

SPESA Capitolo - Descrizione	Risorse Accantonate al 1/1/2022	Risorse Accantonate applicate al bilancio dell'esercizio 2022 (con segno -)	Risorse Accantonate Stanziate nella spesa del Bilancio dell'esercizio 2022	Variazione Accantonamenti effettuata in sede di rendiconto (con segno +/-)	Risorse Accantonate nel risultato di Amministrazione al 31/12/2022
	(a)	(b)	(c)	(d)	(e) = (a)+(b)+(c)+(d)
<b>FONDO PERDITE SOCIETA PARTECIPATE</b>					
<b>485/4</b> FONDO PERDITE SOCIETA' PARTECIPATE	10.060,00	0,00	1.000,00	0,00	11.060,00
<small>1</small>					
<b>TOTALE FONDO PERDITE SOCIETA PARTECIPATE</b>	<b>10.060,00</b>	<b>0,00</b>	<b>1.000,00</b>	<b>0,00</b>	<b>11.060,00</b>
<b>FONDO CONTEZIOSO</b>					
<b>485/2</b> FONDO RISCHI CONTENZIOSO	989.287,42	0,00	5.000,00	170.700,00	1.164.987,42
<small>2</small>					
<b>TOTALE FONDO CONTEZIOSO</b>	<b>989.287,42</b>	<b>0,00</b>	<b>5.000,00</b>	<b>170.700,00</b>	<b>1.164.987,42</b>
<b>FONDO CREDITI DI DUBBIA ESIGIBILITA</b>					
<b>484/0</b> FONDO CREDITI DI DIFFICILE ESAZIONE	3.974.626,56	0,00	663.081,00	396.759,00	5.034.466,56
<small>3</small>					
<b>TOTALE FONDO CREDITI DI DUBBIA ESIGIBILITA</b>	<b>3.974.626,56</b>	<b>0,00</b>	<b>663.081,00</b>	<b>396.759,00</b>	<b>5.034.466,56</b>

## ELENCO ANALITICO DELLE RISORSE ACCANTONATE NEL RISULTATO DI AMMINISTRAZIONE (\*)

Bilancio Consuntivo (Rendiconto)

COMUNE DI PONSACCO

05/04/2023

SPESA Capitolo - Descrizione		Risorse Accantonate al 1/1/2022	Risorse Accantonate applicate al bilancio dell'esercizio 2022 (con segno -)	Risorse Accantonate Stanziate nella spesa del Bilancio dell'esercizio 2022	Variazione Accantonamenti effettuata in sede di rendiconto (con segno +/-)	Risorse Accantonate nel risultato di Amministrazione al 31/12/2022
		(a)	(b)	(c)	(d)	(e) = (a)+(b)+(c)+(d)
<b>ALTRI ACCANTONAMENTI</b>						
<b>20/1</b> 4	INDENNITA' DI CARICA AGLI AMMINISTRATORI	26.427,17	0,00	3.200,00	0,00	29.627,17
<b>485/5</b> 5	FONDO RINNOVI CONTRATTUALI	162.515,13	-94.600,00	0,00	40.000,00	107.915,13
<b>487/0</b> 36	PERDITE POTENZIALI GETTITO DI ENTRATA CAUSA COVID-19	150.000,00	0,00	0,00	-150.000,00	0,00
<b>275/3</b> 41	FONDO RISORSE UMANE COMPENSO PASSAGGIO ANPR (F.to con Av. Accantonato 2021)	3.400,00	-3.400,00	0,00	0,00	0,00
<b>655/3</b> 42	FONDO RISORSE UMANE SERVIZI SGATE (F.to con Av. Accantonato 2021)	2.290,56	-2.284,80	0,00	0,00	5,76
<b>580/4</b> 62	FONDO CARO MATERIALI APPALTI	0,00	0,00	0,00	150.000,00	150.000,00
<b>487/0</b> 63	FONDO SPESA POTENZIALE NOTE DI DEBITO CONTRIBUTIVE	0,00	0,00	0,00	104.500,00	104.500,00
<b>1105/4</b> 64	FONDO SPESE POTENZIALI PER INTERVENTI DI POLITICA ABITATIVA	0,00	0,00	0,00	50.000,00	50.000,00
<b>510/5</b> 65	FONDO SPESE POTENZIALI PER SEQUESTRI GIUDIZIALI DI AUTOVEICOLI	0,00	0,00	0,00	37.500,00	37.500,00
<b>TOTALE ALTRI ACCANTONAMENTI</b>		<b>344.632,86</b>	<b>-100.284,80</b>	<b>3.200,00</b>	<b>232.000,00</b>	<b>479.548,06</b>
<b>TOTALE</b>	<b>RISORSE ACCANTONATE</b>	<b>5.318.606,84</b>	<b>-100.284,80</b>	<b>672.281,00</b>	<b>799.459,00</b>	<b>6.690.062,04</b>

ESERCIZIO FINANZIARIO 2022

**ELENCO ANALITICO DELLE RISORSE VINCOLATE NEL RISULTATO DI AMMINISTRAZIONE (\*)**

Bilancio Consuntivo (Rendiconto)

## ELENCO ANALITICO DELLE RISORSE VINCOLATE NEL RISULTATO DI AMMINISTRAZIONE(\*)

Bilancio Consuntivo (Rendiconto)

COMUNE DI PONSACCO

05/04/2023

ENTRATA Capitolo - Descrizione	SPESA Capitolo - Descrizione	Risorse Vincolate nel risultato di amministrazione al 1/1/2022	Risorse Vincolate Applicate al Bilancio dell'esercizio 2022	Entrate Vincolate accertate nell'esercizio 2022	Impegni eser. 2022 finanziati da Entrate Vincolate accertate nell'esercizio o da quote Vincolate del Risultato di amministrazione	Fondo Pluriennale Vincolato al 31/12/2022 finanziato da Entrate Vincolate accertate nell'esercizio o da quote Vincolate del Risultato di amministrazione	Cancellazione di Residui Attivi o eliminazione del vincolo su quote del Risultato di amministrazione (+) e cancellazione di Residui Passivi finanziati da Risorse Vincolate (-) (gestione dei residui)	Cancellazione nell'esercizio 2022 di Impegni finanziati dal Fondo Pluriennale Vincolato dopo l'approvazione del rendiconto dell'esercizio 2021 non reimputati nell'esercizio 2022	Risorse Vincolate nel Bilancio al 31/12/2022	Risorse Vincolate nel Risultato di Amministrazione al 31/12/2022
		(a)	(b)	(c)	(d)	(e)	(f)	(g)	(h) = (b)+(c) -(d)-(e)+(g)	(i) = (a)+(c) -(d)-(e)-(f)+(g)
<b>VINCOLI DERIVANTI DALLA LEGGE</b>										
6 220/1 ENTRATA DA VIOLAZIONI AL CODICE DELLA STRADA	513/0 TRASFERIMENTO ALLA PROVINCIA VIOLAZIONI ELEVATE SU STRADE DI PROPRIETA'	20.000,00	0,00	0,00	0,00	0,00	0,00	0,00	0,00	20.000,00
7 220/1 ENTRATA DA VIOLAZIONI AL CODICE DELLA STRADA	1455/3 POTENZIAMENTO VIDEOSORVEGLIANZA	29.004,96	6.326,07	0,00	6.326,07	0,00	0,00	0,00	0,00	22.678,89
8 385/1 PROVENTI ONERI DI URBANIZZAZIONE E MONETIZZAZIONE AREE	1355/106 URBANIZZAZIONE E MANUTENZIONI STRAORDINARIE PATRIMONIO PUBBLICO	241.154,09	241.154,09	0,00	241.154,09	0,00	0,00	0,00	0,00	0,00
43 220/1 CDS - PROVENTI SANZIONI EX ART. 208 VINCOLATI QUOTA PARTE	1455/3 POTENZIAMENTO VIDEOSORVEGLIANZA	4.534,30	4.534,30	0,00	4.534,30	0,00	0,00	0,00	0,00	0,00
44 220/1 CDS - PROVENTI SANZIONI EX ART. 208 VINCOLATI QUOTA PARTE	1455/3 POTENZIAMENTO VIDEOSORVEGLIANZA	1.856,50	1.856,50	0,00	1.856,50	0,00	0,00	0,00	0,00	0,00
45 220/1 CDS - PROVENTI SANZIONI EX ART. 208 VINCOLATI QUOTA PARTE	1455/3 POTENZIAMENTO VIDEOSORVEGLIANZA	258,86	258,86	0,00	258,86	0,00	0,00	0,00	0,00	0,00
46 220/1 CDS - PROVENTI SANZIONI EX ART. 208 VINCOLATI QUOTA PARTE	1455/3 POTENZIAMENTO VIDEOSORVEGLIANZA	7.371,44	7.371,44	0,00	7.371,44	0,00	0,00	0,00	0,00	0,00
47 220/1 ENTRATA PER VIOLAZIONI AL CODICE DELLA STRADA	1455/3 SPESE RIMOZIONE VEICOLI CUSTODIA GIUDIZIARIA (EX ART. 208)	24,27	24,27	0,00	24,27	0,00	0,00	0,00	0,00	0,00
66 220/1 VIOLAZIONI AL CODICE DELLA STRADA	DIVERSI POTENZIAMENTO ATTIVITA' DI CONTROLLO	0,00	0,00	0,00	0,00	0,00	-14.579,10	0,00	0,00	14.579,10
67 DIVERSI PROVENTI DA ONERI DI URBANIZZAZIONE	DIVERSI URBANIZZAZIONE E MANUTENZIONE STRAORDINARIA PATRIMONIO PUBBLICO	0,00	0,00	470.668,02	357.643,09	13.952,00	-1.463,75	7,44	99.080,37	100.544,12
<b>TOTALE VINCOLI DERIVANTI DALLA LEGGE (i/1)</b>		<b>304.204,42</b>	<b>261.525,53</b>	<b>470.668,02</b>	<b>619.168,62</b>	<b>13.952,00</b>	<b>-16.042,85</b>	<b>7,44</b>	<b>99.080,37</b>	<b>157.802,11</b>

## ELENCO ANALITICO DELLE RISORSE VINCOLATE NEL RISULTATO DI AMMINISTRAZIONE(\*)

## Bilancio Consuntivo (Rendiconto)

COMUNE DI PONSACCO

05/04/2023

ENTRATA Capitolo - Descrizione	SPESA Capitolo - Descrizione	Risorse Vincolate nel risultato di amministrazione al 1/1/2022	Risorse Vincolate Applicate al Bilancio dell'esercizio 2022	Entrate Vincolate accertate nell'esercizio 2022	Impegni eser. 2022 finanziati da Entrate Vincolate accertate nell'esercizio o da quote Vincolate del Risultato di amministrazione	Fondo Pluriennale Vincolato al 31/12/2022 finanziato da Entrate Vincolate accertate nell'esercizio o da quote Vincolate del Risultato di amministrazione	Cancellazione di Residui Attivi o eliminazione del vincolo su quote del Risultato di amministrazione (+) e cancellazione di Residui Passivi finanziati da Risorse Vincolate (-) (gestione dei residui)	Cancellazione nell'esercizio 2022 di Impegni finanziati dal Fondo Pluriennale Vincolato dopo l'approvazione del rendiconto dell'esercizio 2021 non reimputati nell'esercizio 2022	Risorse Vincolate nel Bilancio al 31/12/2022	Risorse Vincolate nel Risultato di Amministrazione al 31/12/2022
		(a)	(b)	(c)	(d)	(e)	(f)	(g)	(h) = (b)+(c) -(d)-(e)+(g)	(i) = (a)+(c) -(d)-(e)-(f)+(g)
<b>VINCOLI DERIVANTI DA TRASFERIMENTI</b>										
9 153/0	RISORSE TRASFERITE PER MANUTENZIONE PATRIMONIO DI ERP	929/0	SPESA DI MANUTENZIONE PATRIMONIO DI ERP	13.232,56	13.232,56	0,00	13.232,56	0,00	0,00	0,00
10 379/0	TRAFERIMENTO PER REALIZZAZIONE POLOSOCIO SANITARIO	1355/51	REALIZZAZIONE POLO SOCIO SANITARIO	312.652,26	0,00	0,00	0,00	0,00	0,00	312.652,26
11 370/7	CONTRIBUTO REGIONALE RISTRUTTURAZIONE CENTRO DIURNO	1355/121	RISTRUTTURAZIONE IMMOBILE CENTRO DIURNO	2.996,63	0,00	0,00	0,00	0,00	0,00	2.996,63
12 370/12	CONTRIBUTI REGIONE TOSCANA MANUTENZIONI STRADALI	1355/14	MANUTENZIONI STRADE E MARCIAPIEDI	7.424,56	7.424,56	0,00	7.424,56	0,00	0,00	0,00
27 370/6	COVID-19 CONTRIBUTO STATALE FONDI PON INTERVENTI RECUPERO SPAZI SCOLASTICI (ART.30 D.L. 34/2020 RILANCIO)	1355/85	COVID-19 IMPIEGO FONDI STATALI PON PER RECUPERO SPAZI SCOLASTICI	26,48	0,00	0,00	0,00	0,00	0,00	26,48
28 138/0	CONTRIBUTO PREMIALITA' BUONI SERVIZIO NIDI D'INFANZIA (MIUR + R.T.)	1083/1	CONTRIBUTI PER BUONI SERVIZIO ASILO NIDO	1.945,49	0,00	0,00	0,00	0,00	0,00	1.945,49
29 145/3	CINQUE PER MILLE IRPEF ANNUALITA' PREGRESSE	1095/1	IMPIEGO CON TRASFERIMENTO ALLA SDS PER SERVIZI SOCIALI	1.870,18	0,00	0,00	0,00	0,00	0,00	1.870,18
30 131/5	ALTRI CONTRIBUTI E TRASFERIMENTI CORRENTI DALLA REGIONE TOSCANA	1100/5	IMPIEGO IN CAMPI SOLARI, CENTRI ESTIVI E DOPOSCUOLA	9.790,77	0,00	0,00	0,00	-3.977,69	0,00	13.768,46
31 131/5	ALTRI CONTRIBUTI E TRASFERIMENTI CORRENTI DALLA REGIONE TOSCANA	780/5	INCENTIVO ECONOMICO "PACCHETTO SCUOLA" PER DIRITTO ALLO STUDIO	3.218,85	0,00	0,00	0,00	-2,87	0,00	3.221,72
48 80/1	ENTRATE DERIVANTI DA TRASFERIMENTI CORRENTI DELLO STATO (TRASFERIMENTI COVID-19)	423/0	COVID-19 INTERVENTO PER RIAPERTURA SCUOLE - NOLEGGIO STRUTTURE AULE SCOLASTICHE	78.208,00	78.208,00	0,00	78.208,00	0,00	-0,80	0,80
49 366/0	CONTRIBUTO MINISTERO INTERNO ART.1 CO. 29 L. 160/2019 LEGGE DI BILANCIO 2020 - EFFICIENTAMENTO MESSA IN SICUREZZA EDIFICI PUBBLICI	1355/94	CONTRIBUTO STATALE EFFICIENTAMENTO ENERGETICO - MESSA IN SICUREZZA EDIFICI PUBBLICI-ART.1 CO. 29 L. 160/2019 LEGGE DI BILANCIO 2020	3,39	0,00	0,00	0,00	0,00	0,00	3,39
50 141/0	CONTRIBUTO REGIONALE ABBATTIMENTO BARRIERE ARCHITETTONICHE (vincolato al Cap. 773/000)	773/0	IMPIEGO CONTRIBUTO REGIONALE ABBATTIMENTO BARRIERE ARCHITETTONICHE vincolato al Cap. 141/000	10.112,31	10.112,31	0,00	10.112,31	0,00	0,00	0,00

## ELENCO ANALITICO DELLE RISORSE VINCOLATE NEL RISULTATO DI AMMINISTRAZIONE(\*)

## Bilancio Consuntivo (Rendiconto)

COMUNE DI PONSACCO

05/04/2023

ENTRATA Capitolo - Descrizione	SPESA Capitolo - Descrizione	Risorse Vincolate nel risultato di amministrazione al 1/1/2022	Risorse Vincolate Applicate al Bilancio dell'esercizio 2022	Entrate Vincolate accertate nell'esercizio 2022	Impegni eser. 2022 finanziati da Entrate Vincolate accertate nell'esercizio o da quote Vincolate del Risultato di amministrazione	Fondo Pluriennale Vincolato al 31/12/2022 finanziato da Entrate Vincolate accertate nell'esercizio o da quote Vincolate del Risultato di amministrazione	Cancellazione di Residui Attivi o eliminazione del vincolo su quote del Risultato di amministrazione (+) e cancellazione di Residui Passivi finanziati da Risorse Vincolate (-) (gestione dei residui)	Cancellazione nell'esercizio 2022 di Impegni finanziati dal Fondo Pluriennale Vincolato dopo l'approvazione del rendiconto dell'esercizio 2021 non reimputati nell'esercizio 2022	Risorse Vincolate nel Bilancio al 31/12/2022	Risorse Vincolate nel Risultato di Amministrazione al 31/12/2022
		(a)	(b)	(c)	(d)	(e)	(f)	(g)	(h) = (b)+(c) -(d)-(e)+(g)	(i) = (a)+(c) -(d)-(e)-(f)+(g)
<b>VINCOLI DERIVANTI DA TRASFERIMENTI</b>										
51 <b>138/0</b> FSC – Sostegno dell'accoglienza dei bambini nei servizi per la prima infanzia (3 – 36 mesi) – ANNO 2022/2023 (vincolato al cap. 1083/002)	<b>1083/2</b> FSC – Sostegno all'accoglienza dei bambini nei servizi per la prima infanzia (3 – 36 mesi) – ANNO 2022/2023 (VINCOLATO CAP. 138/000)	4.305,49	4.305,49	0,01	4.305,50	0,00	0,00	0,00	0,00	0,00
52 <b>355/2</b> CONTRIBUTO MINISTERO INTERNO ART.1 CO. 107 L. 145/2018 LEGGE DI BILANCIO 2019	<b>1355/91</b> RISTRUTTURAZIONE CASA AI GIARDINI	105,20	0,00	0,00	0,00	0,00	0,00	0,00	0,00	105,20
61 <b>80/7</b> FONDO FUNZIONI FONDAMENTALI 2020 + 2021 + RISTORI DI ENTRATA	<b>DIVERSI</b> MINORI ENTRATE O MAGGIORI SPESE PER EMERGENZA COVID-19/21 AL NETTO DEI RISPARMI	0,00	0,00	0,00	0,00	0,00	0,00	0,00	0,00	0,00
68 <b>382/1</b> PNRR - MISS.5 COMP.2 INVEST.2.1 - DPCM 21/01/2021 E DM INTERNO 02/04/2021 BANDO CONTRIBUTI RIGENERAZIONE URBANA PALAZZO VALLI CUP. E74E21000680001(VINCOLATO CAP. 1347/004) D.INTERNO 4/4/2022 ASSEGNAZIONE FONDI PNRR	<b>1347/4</b> PNRR - MISS.5 COMP.2 INVEST.2.1 RESTAURO, CONSOLIDAMENTO E ADEGUAMENTO FUNZIONALE PALAZZO VALLI CUP E74E21000680001 (VINCOLATO CAP. 382/001 FONDI PNRR	0,00	0,00	463.337,40	0,00	124.350,04	0,00	0,00	338.987,36	338.987,36
69 <b>80/7</b> COVID-19 FONDO PER L'ESERCIZIO DELLE FUNZIONI FONDAMENTALI (ART.106 D.L. 34/2020 DECRETO RILANCIO)	<b>DIVERSI</b> RESTITUZIONE FONDI MINISTERIALI	0,00	0,00	0,00	0,00	0,00	-25.917,40	0,00	0,00	25.917,40
71 <b>141/0</b> CONTRIBUTO REGIONALE ABBATTIMENTO BARRIERE ARCHITETTONICHE (vincolato al Cap. 773/000)	<b>773/0</b> IMPIEGO CONTRIBUTO REGIONALE ABBATTIMENTO BARRIERE ARCHITETTONICHE vincolato al Cap. 141/000	0,00	0,00	31.622,77	24.354,20	0,00	0,00	0,00	7.268,57	7.268,57
72 <b>92/0</b> FONDO STATALE TRASPORTO SCOLASTICO DISABILI LEGGE 234/2021 ART.1 COMMA 174 (Vinciolato al Cap. 1095/008 spesa e facente parte del FSC)	<b>1095/8</b> SPESE TRASPORTO PORTATORI DI HANDICAP E PROGETTI INTEGRAZIONE (Vinciolato al Cap. 92/000 di entrata)	0,00	0,00	10.426,32	3.480,00	0,00	0,00	0,00	6.946,32	6.946,32
73 <b>80/2</b> COVID-19 TRASFERIMENTI STATALI CORRENTI PER TRASPORTO SCOLASTICO (Art.146 Legge Bilancio 2021)	<b>710/1</b> SPESE TRASPORTO ALUNNI SCUOLE ELEMENTARI, OBBLIGO SCOLASTICO E SCUOLE MATERNE - RILEVANTE IVA	0,00	0,00	51.181,17	37.817,56	0,00	0,00	0,00	13.363,61	13.363,61
74 <b>131/5</b> CONTRIBUTI CORRENTI REGIONE TOSCANA PACCHETTO SCUOLA (Vinciolato al Cap. 780/005)	<b>1083/2</b> FSC – Sostegno all'accoglienza dei bambini nei servizi per la prima infanzia (3 – 36 mesi) – ANNO 2022/2023 (VINCOLATO CAP. 138/000)	0,00	0,00	27.589,38	18.211,34	0,00	0,00	0,00	9.378,04	9.378,04

## ELENCO ANALITICO DELLE RISORSE VINCOLATE NEL RISULTATO DI AMMINISTRAZIONE(\*)

## Bilancio Consuntivo (Rendiconto)

COMUNE DI PONSACCO

05/04/2023

ENTRATA Capitolo - Descrizione		SPESA Capitolo - Descrizione		Risorse Vincolate nel risultato di amministrazione al 1/1/2022	Risorse Vincolate Applicate al Bilancio dell'esercizio 2022	Entrate Vincolate accertate nell'esercizio 2022	Impegni eser. 2022 finanziati da Entrate Vincolate accertate nell'esercizio o da quote Vincolate del Risultato di amministrazione	Fondo Pluriennale Vincolato al 31/12/2022 finanziato da Entrate Vincolate accertate nell'esercizio o da quote Vincolate del Risultato di amministrazione	Cancellazione di Residui Attivi o eliminazione del vincolo su quote del Risultato di amministrazione (+) e cancellazione di Residui Passivi finanziati da Risorse Vincolate (-) (gestione dei residui)	Cancellazione nell'esercizio 2022 di Impegni finanziati dal Fondo Pluriennale Vincolato dopo l'approvazione del rendiconto dell'esercizio 2021 non reimputati nell'esercizio 2022	Risorse Vincolate nel Bilancio al 31/12/2022	Risorse Vincolate nel Risultato di Amministrazione al 31/12/2022
				(a)	(b)	(c)	(d)	(e)	(f)	(g)	(h) = (b)+(c) -(d)-(e)+(g)	(i) = (a)+(c) -(d)-(e)-(f)+(g)
<b>VINCOLI DERIVANTI DA TRASFERIMENTI</b>												
<b>TOTALE VINCOLI DERIVANTI DA TRASFERIMENTI (i/2)</b>				<b>445.892,17</b>	<b>113.282,92</b>	<b>584.157,05</b>	<b>197.146,03</b>	<b>124.350,04</b>	<b>-29.898,76</b>	<b>0,00</b>	<b>375.943,90</b>	<b>738.451,91</b>
<b>VINCOLI DERIVANTI DA FINANZIAMENTI</b>												
15	0/997 RISORSE PER MEMORIA - VINCOLO DERIVANTE DA MUTUO ESERCIZIO DI PROVENIENZA 1995 IMP.613 ECONOMIE DI IMPEGNO		OPERE DI URBANIZZAZIONE E MANUTENZIONE STRAORDINARIA	4.185,20	0,00	0,00	0,00	0,00	0,00	0,00	0,00	4.185,20
16	399/0 DEPOSITO SOMME DA MUTUO SU CONTI CORRENTI VINCOLATI	1355/106	OPERE DI URBANIZZAZIONE E MANUTENZIONI STRAORDINARIE PATRIMONIO PUBBLICO	512.469,35	512.469,35	0,00	512.469,35	0,00	0,00	0,00	0,00	0,00
17	DIVERSI VINCOLO DERIVANTE DA MUTUO ACCERTAMENTI A CUI NON CORRISPONDONO IMPEGNI DI SPESA		OPERE DI URBANIZZAZIONE E MANUTENZIONE STRAORDINARIA PATRIMONIO PUBBLICO	31.948,07	0,00	0,00	0,00	0,00	0,00	0,00	0,00	31.948,07
18	435/91 MUTUO ICS PER REALIZZAZIONE LOTTO SPOGLIATOI NUOVO IMPIANTO SPORTIVO	1435/1	COSTRUZIONE PALESTRA REALIZZAZIONE LOTTO SPOGLIATOI	495,12	0,00	0,00	0,00	0,00	0,00	0,00	0,00	495,12
70	435/91 NUOVI IMPIANTI SPORTIVI - MUTUO	1435/1	COSTRUZIONE PALESTRA (FINANZIATO 2 LOTTO SPOGLIATOI CON MUTUO PER 353.000 CREDITO SPORTIVO)	0,00	0,00	0,00	0,00	0,00	-0,02	0,00	0,00	0,02
<b>TOTALE VINCOLI DERIVANTI DA FINANZIAMENTI (i/3)</b>				<b>549.097,74</b>	<b>512.469,35</b>	<b>0,00</b>	<b>512.469,35</b>	<b>0,00</b>	<b>-0,02</b>	<b>0,00</b>	<b>0,00</b>	<b>36.628,41</b>
<b>VINCOLI FORMALMENTE ATTRIBUITI DALL'ENTE</b>												
53	389/0 TRASFERIMENTI DI CAPITALE DA ALTRI SOGGETTI	1355/67	SISTEMAZIONE PISTA CICLABILE	25.223,51	0,00	0,00	0,00	0,00	0,00	0,00	0,00	25.223,51
<b>TOTALE VINCOLI FORMALMENTE ATTRIBUITI DALL'ENTE (i/4)</b>				<b>25.223,51</b>	<b>0,00</b>	<b>0,00</b>	<b>0,00</b>	<b>0,00</b>	<b>0,00</b>	<b>0,00</b>	<b>0,00</b>	<b>25.223,51</b>
<b>TOTALE RISORSE VINCOLATE (i=i/1+i/2+i/3+i/4+i/5)</b>				<b>1.324.417,84</b>	<b>887.277,80</b>	<b>1.054.825,07</b>	<b>1.328.784,00</b>	<b>138.302,04</b>	<b>-45.941,63</b>	<b>7,44</b>	<b>475.024,27</b>	<b>958.105,94</b>

**ELENCO ANALITICO DELLE RISORSE VINCOLATE NEL RISULTATO DI AMMINISTRAZIONE(\*)**  
**Bilancio Consuntivo (Rendiconto)**

COMUNE DI PONSACCO

05/04/2023

Totale Quote Accantonate riguardanti le Risorse Vincolate da LEGGE (m/1)	0,00	0,00
Totale Quote Accantonate riguardanti le Risorse Vincolate da TRASFERIMENTI (m/2)	0,00	0,00
Totale Quote Accantonate riguardanti le Risorse Vincolate da FINANZIAMENTI (m/3)	0,00	0,00
Totale Quote Accantonate riguardanti le Risorse Vincolate dall'ENTE (m/4)	0,00	0,00
Totale Quote Accantonate riguardanti le Risorse Vincolate da ALTRO (m/5)	0,00	0,00
<b>Totale Quote Accantonate riguardanti le Risorse Vincolate (m=m/1+m/2+m/3+m/4+m/5)</b>	<b>0,00</b>	<b>0,00</b>
Totale Risorse Vincolate da LEGGE al netto di quelle che sono state oggetto di Accantonamenti (n1=i/1-m/1)	99.080,37	157.802,11
Totale Risorse Vincolate da TRASFERIMENTI al netto di quelle che sono state oggetto di Accantonamenti (n2=i/2-m/2)	375.943,90	738.451,91
Totale Risorse Vincolate da FINANZIAMENTI al netto di quelle che sono state oggetto di Accantonamenti (n3=i/3-m/3)	0,00	36.628,41
Totale Risorse Vincolate dall'ENTE al netto di quelle che sono state oggetto di Accantonamenti (n4=i/4-m/4)	0,00	25.223,51
Totale Risorse Vincolate da ALTRO al netto di quelle che sono state oggetto di Accantonamenti (n5=i/5-m/5)	0,00	0,00
<b>Totale Risorse Vincolate al netto di quelle che sono state oggetto di Accantonamenti (n=i-m)</b>	<b>475.024,27</b>	<b>958.105,94</b>



ESERCIZIO FINANZIARIO 2022

**ELENCO ANALITICO DELLE RISORSE DESTINATE AGLI INVESTIMENTI NEL RISULTATO DI  
AMMINISTRAZIONE (\*)**

Bilancio Consuntivo (Rendiconto)

## ELENCO ANALITICO DELLE RISORSE DESTINATE AGLI INVESTIMENTI NEL RISULTATO DI AMMINISTRAZIONE (\*)

Bilancio Consuntivo (Rendiconto)

COMUNE DI PONSACCO

05/04/2023

ENTRATA Capitolo - Descrizione		SPESA Capitolo - Descrizione		Risorse Destinate agli Investimenti al 1/1/2022	Entrate Destinate agli Investimenti accertate nell'esercizio 2022	Impegni eser. 2022 finanziati da Entrate Destinate accertate nell'esercizio o da quote Destinate del Risultato di amministrazione	Fondo Pluriennale Vincolato al 31/12/2022 finanziato da Entrate Destinate accertate nell'esercizio o da quote Destinate del Risultato di Amministrazione	Cancellazione di Residui Attivi costituiti da risorse destinate o eliminazione della destinazione su quote del Risultato di Amm.ne (+) e cancellazione di Residui Passivi finanziati da Risorse Destinate (-) (gestione dei residui)	Risorse Destinate agli Investimenti al 31/12/2022
				(a)	(b)	(c)	(d)	(e)	(f) = (a)+(b)-(c)-(d)-(e)
<b>AVANZO DESTINATO AGLI INVESTIMENTI</b>									
19	<b>350/3</b> CONCESSIONI CIMITERIALI	<b>1345/5</b>	OPERE DI URBANIZZAZIONE E MANUTENZIONI STRAORDINARIE PATRIMONIO PUBBLICO	37.909,21	0,00	11.435,21	26.474,00	0,00	0,00
21	<b>0/996</b> RISORSE DA AVANZO DI AMMINISTRAZIONE - RISORSE DA AVANZO DI AMMINISTRAZIONE	<b>1387/0</b>	OPERE DI URBANIZZAZIONE E MANUTENZIONE STRAORDINARIA PATRIMONIO PUBBLICO	0,00	0,00	0,00	0,00	0,00	0,00
22	<b>350/4</b> INTROITI DA CESSIONE DIRITTI DI SUPERFICIE	<b>1355/16</b>	OPERE DI URBANIZZAZIONE E MANUTENZIONE STRAORDINARIA PATRIMONIO PUBBLICO	1.883,00	0,00	1.883,00	0,00	0,00	0,00
23	<b>386/0</b> CONTRIBUTO FONDAZIONE BANCARIA	<b>1355/16</b>	OPERE DI URBANIZZAZIONE E MANUTENZIONI STRAORDINARIE PATRIMONIO PUBBLICO	-1,84	0,00	-1,84	0,00	0,00	0,00
24	<b>0/997</b> RISORSE PER MEMORIA - ALIMENTAZIONE AVANZO DESTINATO DA CANCELLAZIONE RESIDUI PASSIVI IN RIACCERTAMENTO ORDINARIO 2019	<b>1355/123</b>	CANCELLAZIONE DI RESIDUI PASSIVI DA RIACCERTAMENTO ORDINARIO 2019 CONFLUITI IN AVANZO DESTINATO	0,00	0,00	0,00	0,00	0,00	0,00
25	<b>370/11</b> CONTRIBUTO REGIONALE PER IMPIANTISTICA SPORTIVA	<b>1355/64</b>	MANUTENZIONI STRAORDINARIE PATRIMONIO PUBBLICO	10.620,36	10.620,36	10.620,36	0,00	0,00	10.620,36
32	<b>388/0</b> CONTRIBUTO DA ISTITUTO BANCARIO	<b>1355/16</b>	MANUTENZIONE STRAORDINARIA PATRIMONIO PUBBLICO	1,84	0,00	1,84	0,00	0,00	0,00
33	<b>352/1</b> PROCEDURA DI LIQUIDAZIONE DI SOCIETA' PARTECIPATA (TRANCHE DI LIQUIDAZIONE)	<b>1355/114</b>	MANUTENZIONI STRAORDINARIE EDIFICI SCOLASTICI (PER RIAPERTURA COVID)	0,00	0,00	0,00	0,00	0,00	0,00
34	<b>0/997</b> RISORSE PER MEMORIA - CANCELLAZIONI DI RESIDUI PASSIVI IN RIACCERTAMENTO ORDINARIO 2020	<b>1355/16</b>	MANUTENZIONI STRAORDINARIE PATRIMONIO PUBBLICO	22.370,42	0,00	22.370,42	0,00	0,00	0,00
35	<b>0/996</b> RISORSE DA AVANZO DI AMMINISTRAZIONE - RISORSE DA AVANZO DI AMMINISTRAZIONE	<b>1355/14</b>	MANUTENZIONE STRAORDINARIA PATRIMONIO PUBBLICO	0,00	0,00	0,00	0,00	0,00	0,00
54	<b>0/996</b> RISORSE DA AVANZO DI AMMINISTRAZIONE - RISORSE DA AVANZO DI AMMINISTRAZIONE	<b>1355/16</b>	MANUTENZIONI STRAORDINARIE PATRIMONIO PUBBLICO	28,40	0,00	28,40	0,00	0,00	0,00

## ELENCO ANALITICO DELLE RISORSE DESTINATE AGLI INVESTIMENTI NEL RISULTATO DI AMMINISTRAZIONE (\*)

Bilancio Consuntivo (Rendiconto)

COMUNE DI PONSACCO

05/04/2023

ENTRATA Capitolo - Descrizione		SPESA Capitolo - Descrizione		Risorse Destinate agli Investimenti al 1/1/2022	Entrate Destinate agli Investimenti accertate nell'esercizio 2022	Impegni eser. 2022 finanziati da Entrate Destinate accertate nell'esercizio o da quote Destinate del Risultato di amministrazione	Fondo Pluriennale Vincolato al 31/12/2022 finanziato da Entrate Destinate accertate nell'esercizio o da quote Destinate del Risultato di Amministrazione	Cancellazione di Residui Attivi costituiti da risorse destinate o eliminazione della destinazione su quote del Risultato di Amm.ne (+) e cancellazione di Residui Passivi finanziati da Risorse Destinate (-) (gestione dei residui)	Risorse Destinate agli Investimenti al 31/12/2022	
				(a)	(b)	(c)	(d)	(e)	(f) = (a)+(b)-(c)-(d)-(e)	
<b>AVANZO DESTINATO AGLI INVESTIMENTI</b>										
55	<b>0/996</b> RISORSE DA AVANZO DI AMMINISTRAZIONE - RISORSE DA AVANZO DI AMMINISTRAZIONE	<b>DIVERSI</b>	MANUTENZIONI PATRIMONIO PUBBLICO	STRAORDINARIE	5.980,20	0,00	5.980,20	0,00	0,00	
56	<b>0/996</b> RISORSE DA AVANZO DI AMMINISTRAZIONE - RISORSE DA AVANZO DI AMMINISTRAZIONE	<b>1355/16</b>	MANUTENZIONI PATRIMONIO PUBBLICO	STRAORDINARIE	236,93	0,00	236,93	0,00	0,00	
57	<b>385/1</b> PROVENTI ONERI URBANIZZAZIONE - DESTINATI A SPESA DI INVESTIMENTO (ANNO 2017)	<b>1355/16</b>	MANUTENZIONI PATRIMONIO PUBBLICO	STRAORDINARIE	500,00	0,00	500,00	0,00	0,00	
75	<b>0/996</b> RISORSE DA AVANZO DI AMMINISTRAZIONE - ALIMENTAZIONE AVANZO DESTINATO DA CANCELLAZIONE RESIDUI PASSIVI IN RIACCERTAMENTO ORDINARIO 2022	<b>DIVERSI</b>	MANUTENZIONI PATRIMONIO PUBBLICO	STRAORDINARIE	0,00	0,00	0,00	0,00	-30.743,17	
<b>TOTALE AVANZO DESTINATO AGLI INVESTIMENTI</b>					<b>79.528,52</b>	<b>10.620,36</b>	<b>53.054,52</b>	<b>26.474,00</b>	<b>-30.743,17</b>	<b>41.363,53</b>
<b>TOTALE RISORSE DESTINATE AGLI INVESTIMENTI (f)</b>					<b>79.528,52</b>	<b>10.620,36</b>	<b>53.054,52</b>	<b>26.474,00</b>	<b>-30.743,17</b>	<b>41.363,53</b>

<b>Totale Quote Accantonate nel Risultato di Amministrazione riguardanti le Risorse Destinate agli Investimenti (g)</b>	<b>0,00</b>
<b>Totale Risorse Destinate nel Risultato di amministrazione al netto di quelle che sono state oggetto di Accantonamenti (h=f-g)</b>	<b>41.363,53</b>

Id Bene	Natura del Bene	Stato di Accatastamento	Tipo di Catasto	Coordinate Catastali	Comune	Indirizzo	Numero Civico	Denominazione del Bene	Tipologia del Fabbricato	Superficie (mq)	Superficie Aree Pertinenziali (mq)	Epoca di Costruzione dell'Immobile	Vincolo Culturale/Paesaggistico	Natura Giuridica del Bene	Titolo Proprietà/Detenzione	Utilizzo del Bene Immobile	Finalità (Fabbricati)
2702889	FABBRICATO	ACCATASTATO	Ordinario	G822:::3:1766::	Ponsacco (PI)	Contrada I Poderi	0	Terreno F/1 contrada i Poderi	Area urbana	515	0	Dopo il 2010	Nessuno	Patrimonio disponibile	Proprietà (100%)	Utilizzato direttamente	Servizi accessori
2702846	FABBRICATO	ACCATASTATO	Ordinario	G822:::3:1765::	Ponsacco (PI)	Contrada i Poderi	0	Terreno F/1 contrada i Poderi	Area urbana	20	0	Dopo il 2010	Nessuno	Patrimonio disponibile	Proprietà (100%)	Utilizzato direttamente	Servizi accessori
2697106	FABBRICATO	ACCATASTATO	Ordinario	foglio 9 part. 828#4901	Ponsacco (PI)	via di gello	167	Terreno adiacente Via delle Mimose	Area urbana	435	0	Dopo il 2010	Nessuno	Patrimonio disponibile	Proprietà (100%)	Utilizzato direttamente	Servizi accessori
2695992	FABBRICATO	ACCATASTATO	Ordinario	G822:::5:663::	Ponsacco (PI)	via aldo moro	10	Giardini Via Aldo Moro	Area urbana	505	0	Dal 1991 al 2000	Nessuno	Patrimonio indisponibile	Proprietà (100%)	Utilizzato direttamente	Servizi accessori
2690390	FABBRICATO	ACCATASTATO	Ordinario	G822:::15:665::	Ponsacco (PI)	Via Buozzi	101	Terreno inserito nell'urbano	Area urbana	73	0	Dopo il 2010	Nessuno	ND	Proprietà (100%)	Utilizzato direttamente	Servizi accessori
2686322	FABBRICATO	ACCATASTATO	Ordinario	G822:::15:632::	Ponsacco (PI)	Via Bruno Buozzi	101	Campo da tennis coperto Via Buozzi	Impianto sportivo	630	3.000	Dopo il 2010	Nessuno	Patrimonio indisponibile	Proprietà per l'area (100%)	Dato in gestione ad altro soggetto	Attività sportiva, ricreativa e di intrattenimento
771495	FABBRICATO	ACCATASTATO	Ordinario	G822:::8:151::6	Ponsacco (PI)	Piazza Caduti di Cefalonia e Corfù	6	ND	Magazzino e locali di deposito	468	0	Dal 1946 al 1960	Nessuno	Patrimonio indisponibile	Proprietà (100%)	Non utilizzato	Non utilizzato
768520	FABBRICATO	ACCATASTATO	Ordinario	G822:::8:278::4; G822:::8:281::1	Ponsacco (PI)	piazza r. valli	8	Palazzo Comunale	Ufficio strutturato ed assimilabili	434	1	Prima del 1919	Dichiarazione di interesse culturale	Patrimonio indisponibile	Proprietà (100%)	Utilizzato direttamente	Attività di rappresentanza istituzionale
768519	FABBRICATO	ACCATASTATO	Ordinario	G822:::8:278::3	Ponsacco (PI)	piazza r. valli	8	Palazzo Comunale	Ufficio strutturato ed assimilabili	200	1	Prima del 1919	Dichiarazione di interesse culturale	Patrimonio indisponibile	Proprietà (100%)	Utilizzato direttamente	Attività di rappresentanza istituzionale
768518	FABBRICATO	ACCATASTATO	Ordinario	G822:::8:278::2	Ponsacco (PI)	piazza r. valli	8	Palazzo Comunale	Ufficio strutturato ed assimilabili	200	1	Prima del 1919	Dichiarazione di interesse culturale	Patrimonio indisponibile	Proprietà (100%)	Utilizzato direttamente	Attività amministrativa/uffici pubblici
768517	FABBRICATO	ACCATASTATO	Ordinario	G822:::8:278::1	Ponsacco (PI)	piazza r. valli	8	Palazzo Comunale	Ufficio strutturato ed assimilabili	821	950,5	Prima del 1919	Dichiarazione di interesse culturale	Patrimonio indisponibile	Proprietà (100%)	Utilizzato direttamente	Attività amministrativa/uffici pubblici
768516	FABBRICATO	ACCATASTATO	Ordinario	G822:::15:218::9	Ponsacco (PI)	via f.lli rosselli	2	ND	Abitazione	97,3	1	Dal 1961 al 1970	Nessuno	Patrimonio indisponibile	Proprietà (100%)	Dato in gestione ad altra Amministrazione Pubblica	Alloggio di ERP
768515	FABBRICATO	ACCATASTATO	Ordinario	G822:::15:218::8	Ponsacco (PI)	via f.lli rosselli	2	ND	Abitazione	118,65	1	Dal 1961 al 1970	Nessuno	Patrimonio indisponibile	Proprietà (100%)	Dato in gestione ad altra Amministrazione Pubblica	Alloggio di ERP
768514	FABBRICATO	ACCATASTATO	Ordinario	G822:::15:218::7	Ponsacco (PI)	via f.lli rosselli	2	ND	Abitazione	98,7	1	Dal 1961 al 1970	Nessuno	Patrimonio indisponibile	Proprietà (100%)	Dato in gestione ad altra Amministrazione Pubblica	Alloggio di ERP
768513	FABBRICATO	ACCATASTATO	Ordinario	G822:::15:218::5	Ponsacco (PI)	via f.lli rosselli	2	ND	Abitazione	98,5	1	Dal 1961 al 1970	Nessuno	Patrimonio indisponibile	Proprietà (100%)	Dato in gestione ad altra Amministrazione Pubblica	Alloggio di ERP
768512	FABBRICATO	ACCATASTATO	Ordinario	G822:::15:218::10	Ponsacco (PI)	via f.lli rosselli	2	ND	Abitazione	118,65	1	Dal 1961 al 1970	Nessuno	Patrimonio indisponibile	Proprietà (100%)	Dato in gestione ad altra Amministrazione Pubblica	Alloggio di ERP
768511	FABBRICATO	ACCATASTATO	Ordinario	G822:::1:1536::	Ponsacco (PI)	VIALE EUROPA	27	ND	Magazzino e locali di deposito	25	3.095	Dal 1991 al 2000	Nessuno	Patrimonio indisponibile	Proprietà (100%)	Utilizzato direttamente	depuratore
768510	FABBRICATO	ACCATASTATO	Ordinario	G822:::12:96::	Ponsacco (PI)	Via Antonio Gramsci	62	LAZZARETTO	Ufficio strutturato ed assimilabili	200	1	Dal 1919 al 1945	Dichiarazione di interesse culturale	Patrimonio indisponibile	Proprietà (100%)	Utilizzato direttamente	Alloggio di servizio, foresterie
768509	FABBRICATO	ACCATASTATO	Ordinario	G822:::15:511::1	Ponsacco (PI)	Via Bruno Buozzi	101	Circolo Tennis	Impianto sportivo	220	4.000	Dal 2001 al 2010	Nessuno	Patrimonio indisponibile	Proprietà (100%)	Dato in gestione ad altro soggetto	Attività sportiva, ricreativa e di intrattenimento
768508	FABBRICATO	ACCATASTATO	Ordinario	G822:::9:593::	Ponsacco (PI)	Via delle Rose	81	Centro Sociale E Sportivo Le Melorie	Impianto sportivo	210	2.800	Dal 1991 al 2000	Nessuno	Patrimonio indisponibile	Proprietà (100%)	Utilizzato direttamente	Attività sportiva, ricreativa e di intrattenimento
768507	FABBRICATO	ACCATASTATO	Ordinario	G822:::18:2::	Ponsacco (PI)	Via Valdera Capannoli	140	Scuola di Camugliano	Edificio scolastico (es.: scuola di ogni ordine e grado, università, scuola di formazione)	219	1.358	Dal 1961 al 1970	Dichiarazione di interesse culturale	Patrimonio indisponibile	Proprietà (100%)	Utilizzato direttamente	Attività didattica
768506	FABBRICATO	ACCATASTATO	Ordinario	G822:::12:156::	Ponsacco (PI)	Via Bruno Buozzi	101	Impianto Sportivo I Poggini	Impianto sportivo	284	17.583	Dal 1981 al 1990	Nessuno	Patrimonio indisponibile	Proprietà (100%)	Utilizzato direttamente	Attività sportiva, ricreativa e di intrattenimento
768505	FABBRICATO	ACCATASTATO	Ordinario	G822:::12:392::5	Ponsacco (PI)	Via Giuseppe di Vittorio	41	ND	Abitazione	85,15	1	Dal 1961 al 1970	Nessuno	Patrimonio indisponibile	Proprietà (100%)	Dato in gestione ad altra Amministrazione Pubblica	Alloggio di ERP
768504	FABBRICATO	ACCATASTATO	Ordinario	G822:::12:392::4	Ponsacco (PI)	Via Giuseppe di Vittorio	41	ND	Abitazione	92	0	Dal 1961 al 1970	Nessuno	Patrimonio indisponibile	Proprietà (100%)	Dato in gestione ad altra Amministrazione Pubblica	Alloggio di ERP
768503	FABBRICATO	ACCATASTATO	Ordinario	G822:::12:446::5	Ponsacco (PI)	via g. di vittorio	39	ND	Abitazione	105,8	0	Dal 1961 al 1970	Nessuno	Patrimonio indisponibile	Proprietà (100%)	Dato in gestione ad altra Amministrazione Pubblica	Alloggio di ERP
768502	FABBRICATO	ACCATASTATO	Ordinario	G822:::12:446::4	Ponsacco (PI)	Via Giuseppe di Vittorio	39	ND	Abitazione	108,8	0	Dal 1961 al 1970	Nessuno	Patrimonio indisponibile	Proprietà (100%)	Dato in gestione ad altra Amministrazione Pubblica	Alloggio di ERP
768501	FABBRICATO	ACCATASTATO	Ordinario	G822:::3:1028::	Ponsacco (PI)	Via Vecchia di Pontedera	1	PALESTRA POLIVALENTE "IACOPINI"	Impianto sportivo	1.405	4.554	Dal 1991 al 2000	Nessuno	Patrimonio indisponibile	Proprietà (100%)	Utilizzato direttamente	Attività sportiva, ricreativa e di intrattenimento

Id Bene	Natura del Bene	Stato di Accatastamento	Tipo di Catasto	Coordinate Catastali	Comune	Indirizzo	Numero Civico	Denominazione del Bene	Tipologia del Fabbricato	Superficie (mq)	Superficie Aree Pertinenziali (mq)	Epoca di Costruzione dell'Immobile	Vincolo Culturale/Paesaggistico	Natura Giuridica del Bene	Titolo Proprietà/Detenzione	Utilizzo del Bene Immobile	Finalità (Fabbricati)
768499	FABBRICATO	ACCATASTATO	Ordinario	G822:::8:146::8	Ponsacco (PI)	Piazza Caduti di Cefalonia e Corfù	2	SCUOLA BORGHI	Edificio scolastico (es.: scuola di ogni ordine e grado, università, scuola di formazione)	194	1	Dal 1961 al 1970	Nessuno	Patrimonio indisponibile	Proprietà (100%)	Utilizzato direttamente	Attività didattica
768498	FABBRICATO	ACCATASTATO	Ordinario	G822:::8:146::7	Ponsacco (PI)	Piazza Caduti di Cefalonia e Corfù	2	SCUOLA BORGHI	Edificio scolastico (es.: scuola di ogni ordine e grado, università, scuola di formazione)	848	1	Dal 1961 al 1970	Nessuno	Patrimonio indisponibile	Proprietà (100%)	Utilizzato direttamente	Attività didattica
768497	FABBRICATO	ACCATASTATO	Ordinario	G822:::8:146::6	Ponsacco (PI)	Piazza Caduti di Cefalonia e Corfù	2	SCUOLA BORGHI	Edificio scolastico (es.: scuola di ogni ordine e grado, università, scuola di formazione)	150	0	Dal 1961 al 1970	Nessuno	Patrimonio indisponibile	Proprietà (100%)	Utilizzato direttamente	Attività didattica
768496	FABBRICATO	ACCATASTATO	Ordinario	G822:::12:414::	Ponsacco (PI)	via r. fucini	22	Scuola Fucini	Edificio scolastico (es.: scuola di ogni ordine e grado, università, scuola di formazione)	828	1.172	Dal 1961 al 1970	Nessuno	Patrimonio indisponibile	Proprietà (100%)	Utilizzato direttamente	Attività didattica
768495	FABBRICATO	ACCATASTATO	Ordinario	G822:::8:237::16	Ponsacco (PI)	Corso Giacomo Matteotti	27	APARTAMENTO TORRE CORSINI	Abitazione	98	0	Prima del 1919	Dichiarazione di interesse culturale	Patrimonio indisponibile	Proprietà (100%)	Inutilizzabile	Inutilizzabile
768494	FABBRICATO	ACCATASTATO	Ordinario	G822:::12:39::	Ponsacco (PI)	Viale della Rimembranza	34	Impianto Sportivo Viale della Rimembranza	Impianto sportivo	335	5.505	Dal 1971 al 1980	Nessuno	Patrimonio indisponibile	Proprietà (100%)	Utilizzato direttamente	Attività sportiva, ricreativa e di intrattenimento
768493	FABBRICATO	ACCATASTATO	Ordinario	G822:::5:380::2	Ponsacco (PI)	VIA II GIUGNO	21	SCUOLA VAL DI CAVA	Edificio scolastico (es.: scuola di ogni ordine e grado, università, scuola di formazione)	303	1.190	Dal 1981 al 1990	Nessuno	Patrimonio indisponibile	Proprietà (100%)	Utilizzato direttamente	Attività didattica
768492	FABBRICATO	ACCATASTATO	Ordinario	G822:::5:380::3	Ponsacco (PI)	VIA II GIUGNO	21	SCUOLA VAL DI CAVA	Edificio scolastico (es.: scuola di ogni ordine e grado, università, scuola di formazione)	984	3.956	Dal 1971 al 1980	Nessuno	Patrimonio indisponibile	Proprietà (100%)	Utilizzato direttamente	Attività didattica
768491	FABBRICATO	ACCATASTATO	Ordinario	G822:::8:413::23; G822:::8:413::22	Ponsacco (PI)	VIA DON MINZONI	7	CASA AI GIARDINI	Edificio scolastico (es.: scuola di ogni ordine e grado, università, scuola di formazione)	171,25	112,6	Dal 1946 al 1960	Nessuno	Patrimonio indisponibile	Proprietà (100%)	Utilizzato direttamente	Attività didattica
768490	FABBRICATO	ACCATASTATO	Ordinario	G822:::8:59::	Ponsacco (PI)	Via Melegnano	97	SCUOLA "MARCHESE L. NICCOLINI"	Edificio scolastico (es.: scuola di ogni ordine e grado, università, scuola di formazione)	2.945	3.751	Dal 1971 al 1980	Nessuno	Patrimonio indisponibile	Proprietà (100%)	Utilizzato direttamente	Attività didattica
768489	FABBRICATO	ACCATASTATO	Ordinario	G822:::12:413::5	Ponsacco (PI)	VIA GIUSEPPE GIUSTI	24	COMPLESSO SCOLASTICO GIUSTI MACHIAVELLI	Edificio scolastico (es.: scuola di ogni ordine e grado, università, scuola di formazione)	1.378	1	Dal 1961 al 1970	Nessuno	Patrimonio indisponibile	Proprietà (100%)	Utilizzato direttamente	Attività didattica
768488	FABBRICATO	ACCATASTATO	Ordinario	G822:::12:413::4	Ponsacco (PI)	Via Giuseppe Giusti	24	Complesso Scolastico Giusti Machiavelli	Edificio scolastico (es.: scuola di ogni ordine e grado, università, scuola di formazione)	795	0	Dal 1961 al 1970	Nessuno	Patrimonio indisponibile	Proprietà (100%)	Utilizzato direttamente	Attività didattica
768487	FABBRICATO	ACCATASTATO	Ordinario	G822:::12:413::2	Ponsacco (PI)	Via Giuseppe Giusti	24	COMPLESSO SCOLASTICO GIUSTI MACHIAVELLI	Edificio scolastico (es.: scuola di ogni ordine e grado, università, scuola di formazione)	206	4.311	Dal 1961 al 1970	Nessuno	Patrimonio indisponibile	Proprietà (100%)	Utilizzato direttamente	Attività didattica
768486	FABBRICATO	ACCATASTATO	Ordinario	G822:::8:363::8	Ponsacco (PI)	Piazza Rodolfo Valli	17	PALAZZO VALLI	Ufficio strutturato ed assimilabili	425	0	Prima del 1919	Dichiarazione di interesse culturale	Patrimonio indisponibile	Proprietà (100%)	Utilizzato direttamente	Attività amministrativa/uffici pubblici
768485	FABBRICATO	ACCATASTATO	Ordinario	G822:::8:363::7	Ponsacco (PI)	Piazza Rodolfo Valli	17	PALAZZO VALLI	Ufficio strutturato ed assimilabili	200	0	Prima del 1919	Dichiarazione di interesse culturale	Patrimonio indisponibile	Proprietà (100%)	Utilizzato direttamente	Attività amministrativa/uffici pubblici

Id Bene	Natura del Bene	Stato di Accatastamento	Tipo di Catasto	Coordinate Catastali	Comune	Indirizzo	Numero Civico	Denominazione del Bene	Tipologia del Fabbricato	Superficie (mq)	Superficie Aree Pertinenziali (mq)	Epoca di Costruzione dell'Immobile	Vincolo Culturale/Paesaggistico	Natura Giuridica del Bene	Titolo Proprietà/Detenzione	Utilizzo del Bene Immobile	Finalità (Fabbricati)
768484	FABBRICATO	ACCATASTATO	Ordinario	G822:::8:363::4	Ponsacco (PI)	Piazza Rodolfo Valli	17	PALAZZO VALLI	Ufficio strutturato ed assimilabili	425	145	Prima del 1919	Dichiarazione di interesse culturale	Patrimonio indisponibile	Proprietà (100%)	Utilizzato direttamente	Attività amministrativa/uffici pubblici
768483	FABBRICATO	ACCATASTATO	Ordinario	G822:::8:561::	Ponsacco (PI)	Piazza Rodolfo Valli	8	PALAZZO COMUNALE	Ufficio strutturato ed assimilabili	403	0	Prima del 1919	Dichiarazione di interesse culturale	Patrimonio indisponibile	Proprietà (100%)	Utilizzato direttamente	Attività amministrativa/uffici pubblici
768482	FABBRICATO	ACCATASTATO	Ordinario	G822:::8:145::	Ponsacco (PI)	Piazza Caduti di Cefalonia e Corfù	1	PALAZZO BIBLIOTECA COMUNALE	Ufficio strutturato ed assimilabili	403	0	Dal 1919 al 1945	Nessuno	Patrimonio indisponibile	Proprietà (100%)	Utilizzato direttamente	Attività amministrativa/uffici pubblici
768481	FABBRICATO	ACCATASTATO	Ordinario	G822:::9:514::	Ponsacco (PI)	VIA DELLE MIMOSE	29	IMPIANTO SPORTIVO LE MELORIE	Impianto sportivo	110	390	Dal 1991 al 2000	Nessuno	Patrimonio indisponibile	Proprietà (100%)	Utilizzato direttamente	Attività sportiva, ricreativa e di intrattenimento
768480	FABBRICATO	ACCATASTATO	Ordinario	G822:::8:407::8	Ponsacco (PI)	Via dei Mille	6	VILLINO MATTEI	Teatro, cinematografo, struttura per concerti e spettacoli e assimilabili	50	0	Prima del 1919	Dichiarazione di interesse culturale	Patrimonio indisponibile	Proprietà (100%)	Utilizzato direttamente	Attività artistica e culturale
768479	FABBRICATO	ACCATASTATO	Ordinario	G822:::8:407::7	Ponsacco (PI)	Via dei Mille	6	VILLINO MATTEI	Teatro, cinematografo, struttura per concerti e spettacoli e assimilabili	1.086	1	Prima del 1919	Dichiarazione di interesse culturale	Patrimonio indisponibile	Proprietà (100%)	Utilizzato direttamente	Attività artistica e culturale
768478	FABBRICATO	ACCATASTATO	Ordinario	G822:::8:407::5	Ponsacco (PI)	Via dei Mille	6	VILLINO MATTEI	Teatro, cinematografo, struttura per concerti e spettacoli e assimilabili	50	0	Prima del 1919	Dichiarazione di interesse culturale	Patrimonio indisponibile	Proprietà (100%)	Utilizzato direttamente	Attività artistica e culturale
768477	FABBRICATO	ACCATASTATO	Ordinario	G822:::8:407::4	Ponsacco (PI)	Via dei Mille	6	Villino Mattei	Teatro, cinematografo, struttura per concerti e spettacoli e assimilabili	50	0	Prima del 1919	Dichiarazione di interesse culturale	Patrimonio indisponibile	Proprietà (100%)	Utilizzato direttamente	Attività artistica e culturale
768476	FABBRICATO	ACCATASTATO	Ordinario	G822:::8:407::3	Ponsacco (PI)	Via dei Mille	6	VILLINO MATTEI	Teatro, cinematografo, struttura per concerti e spettacoli e assimilabili	165	0	Prima del 1919	Dichiarazione di interesse culturale	Patrimonio indisponibile	Proprietà (100%)	Utilizzato direttamente	Attività artistica e culturale
768475	FABBRICATO	ACCATASTATO	Ordinario	G822:::8:407::2	Ponsacco (PI)	Via dei Mille	6	Villino Mattei	Teatro, cinematografo, struttura per concerti e spettacoli e assimilabili	120	990	Prima del 1919	Dichiarazione di interesse culturale	Patrimonio indisponibile	Proprietà (100%)	Utilizzato direttamente	Attività artistica e culturale
768474	FABBRICATO	ACCATASTATO	Ordinario	G822:::12:1956::9	Ponsacco (PI)	Via Salvatore Quasimodo	51	ND	Abitazione	86,9	0	Dal 2001 al 2010	Nessuno	Patrimonio indisponibile	Proprietà (100%)	Dato in gestione ad altra Amministrazione Pubblica	Alloggio di ERP
768473	FABBRICATO	ACCATASTATO	Ordinario	G822:::12:1956::8	Ponsacco (PI)	via s. quasimodo	51	ND	Abitazione	75,3	0	Dal 2001 al 2010	Nessuno	Patrimonio indisponibile	Proprietà (100%)	Dato in gestione ad altra Amministrazione Pubblica	Alloggio di ERP
768472	FABBRICATO	ACCATASTATO	Ordinario	G822:::12:1956::7	Ponsacco (PI)	Via Salvatore Quasimodo	51	ND	Abitazione	71,7	0	Dal 2001 al 2010	Nessuno	Patrimonio indisponibile	Proprietà (100%)	Dato in gestione ad altra Amministrazione Pubblica	Alloggio di ERP
768471	FABBRICATO	ACCATASTATO	Ordinario	G822:::12:1956::6	Ponsacco (PI)	Via Salvatore Quasimodo	51	ND	Abitazione	60,7	0	Dal 2001 al 2010	Nessuno	Patrimonio indisponibile	Proprietà (100%)	Dato in gestione ad altra Amministrazione Pubblica	Alloggio di ERP
768470	FABBRICATO	ACCATASTATO	Ordinario	G822:::12:1956::5	Ponsacco (PI)	Via Salvatore Quasimodo	51	ND	Abitazione	87	0	Dal 2001 al 2010	Nessuno	Patrimonio indisponibile	Proprietà (100%)	Dato in gestione ad altra Amministrazione Pubblica	Alloggio di ERP
768469	FABBRICATO	ACCATASTATO	Ordinario	G822:::12:1956::4	Ponsacco (PI)	via s. quasimodo	51	ND	Abitazione	75,3	0	Dal 2001 al 2010	Nessuno	Patrimonio indisponibile	Proprietà (100%)	Dato in gestione ad altra Amministrazione Pubblica	Alloggio di ERP
768468	FABBRICATO	ACCATASTATO	Ordinario	G822:::12:1956::3	Ponsacco (PI)	via s. quasimodo	51	ND	Abitazione	72	0	Dal 2001 al 2010	Nessuno	Patrimonio indisponibile	Proprietà (100%)	Dato in gestione ad altra Amministrazione Pubblica	Alloggio di ERP
768467	FABBRICATO	ACCATASTATO	Ordinario	G822:::12:1956::2	Ponsacco (PI)	Via Salvatore Quasimodo	51	ND	Abitazione	61	0	Dal 2001 al 2010	Nessuno	Patrimonio indisponibile	Proprietà (100%)	Dato in gestione ad altra Amministrazione Pubblica	Alloggio di ERP
768466	FABBRICATO	ACCATASTATO	Ordinario	G822:::12:1956::13	Ponsacco (PI)	Via Salvatore Quasimodo	51	ND	Abitazione	86,6	0	Dal 2001 al 2010	Nessuno	Patrimonio indisponibile	Proprietà (100%)	Dato in gestione ad altra Amministrazione Pubblica	Alloggio di ERP
768465	FABBRICATO	ACCATASTATO	Ordinario	G822:::12:1956::12	Ponsacco (PI)	Via Salvatore Quasimodo	51	ND	Abitazione	75,8	0	Dal 2001 al 2010	Nessuno	Patrimonio indisponibile	Proprietà (100%)	Dato in gestione ad altra Amministrazione Pubblica	Alloggio di ERP

Id Bene	Natura del Bene	Stato di Accatastamento	Tipo di Catasto	Coordinate Catastali	Comune	Indirizzo	Numero Civico	Denominazione del Bene	Tipologia del Fabbricato	Superficie (mq)	Superficie Aree Pertinenziali (mq)	Epoca di Costruzione dell'Immobile	Vincolo Culturale/Paesaggistico	Natura Giuridica del Bene	Titolo Proprietà/Detenzione	Utilizzo del Bene Immobile	Finalità (Fabbricati)
768464	FABBRICATO	ACCATASTATO	Ordinario	G822:::12:1956::11	Ponsacco (PI)	Via Salvatore Quasimodo	51	ND	Abitazione	73	1	Dal 2001 al 2010	Nessuno	Patrimonio indisponibile	Proprietà (100%)	Dato in gestione ad altra Amministrazione Pubblica	Alloggio di ERP
768463	FABBRICATO	ACCATASTATO	Ordinario	G822:::12:1956::10	Ponsacco (PI)	via s. quasimodo	51	ND	Abitazione	60,6	0	Dal 2001 al 2010	Nessuno	Patrimonio indisponibile	Proprietà (100%)	Dato in gestione ad altra Amministrazione Pubblica	Alloggio di ERP
768462	FABBRICATO	ACCATASTATO	Ordinario	G822:::8:222::2	Ponsacco (PI)	Via Bettino Ricasoli	34	ND	Abitazione	200	0	Dal 1919 al 1945	Nessuno	Patrimonio indisponibile	Proprietà (100%)	Dato in gestione ad altra Amministrazione Pubblica	Alloggio di ERP
768461	FABBRICATO	ACCATASTATO	Ordinario	G822:::8:222::1	Ponsacco (PI)	via b. ricasoli	34	ND	Magazzino e locali di deposito	40	0	Dal 1919 al 1945	Nessuno	Patrimonio indisponibile	Proprietà (100%)	Utilizzato direttamente	Attività amministrativa/uffici pubblici
768460	FABBRICATO	ACCATASTATO	Ordinario	G822:::12:1494::8	Ponsacco (PI)	via papa giovanni xxiii	35	ND	Abitazione	81	1	Dal 1991 al 2000	Nessuno	Patrimonio indisponibile	Proprietà (100%)	Dato in gestione ad altra Amministrazione Pubblica	Alloggio di ERP
768459	FABBRICATO	ACCATASTATO	Ordinario	G822:::12:1494::7	Ponsacco (PI)	via papa giovanni xxiii	35	ND	Abitazione	62	1	Dal 1991 al 2000	Nessuno	Patrimonio indisponibile	Proprietà (100%)	Dato in gestione ad altra Amministrazione Pubblica	Alloggio di ERP
768458	FABBRICATO	ACCATASTATO	Ordinario	G822:::12:1494::6	Ponsacco (PI)	via papa giovanni xxiii	35	ND	Abitazione	87,5	1	Dal 1991 al 2000	Nessuno	Patrimonio indisponibile	Proprietà (100%)	Dato in gestione ad altra Amministrazione Pubblica	Alloggio di ERP
768457	FABBRICATO	ACCATASTATO	Ordinario	G822:::12:1494::5	Ponsacco (PI)	via papa giovanni xxiii	35	ND	Abitazione	83	1	Dal 1991 al 2000	Nessuno	Patrimonio indisponibile	Proprietà (100%)	Dato in gestione ad altra Amministrazione Pubblica	Alloggio di ERP
768456	FABBRICATO	ACCATASTATO	Ordinario	G822:::12:1494::4	Ponsacco (PI)	via papa giovanni xxiii	35	ND	Abitazione	63,1	1	Dal 1991 al 2000	Nessuno	Patrimonio indisponibile	Proprietà (100%)	Dato in gestione ad altra Amministrazione Pubblica	Alloggio di ERP
768455	FABBRICATO	ACCATASTATO	Ordinario	G822:::12:1494::3	Ponsacco (PI)	Via Papa Giovanni XXIII	35	ND	Abitazione	89,5	1	Dal 1991 al 2000	Nessuno	Patrimonio indisponibile	Proprietà (100%)	Dato in gestione ad altra Amministrazione Pubblica	Alloggio di ERP
768454	FABBRICATO	ACCATASTATO	Ordinario	G822:::12:1494::15	Ponsacco (PI)	via papa giovanni xxiii	35	ND	Abitazione	81	1	Dal 1991 al 2000	Nessuno	Patrimonio indisponibile	Proprietà (100%)	Dato in gestione ad altra Amministrazione Pubblica	Alloggio di ERP
768453	FABBRICATO	ACCATASTATO	Ordinario	G822:::12:1494::14	Ponsacco (PI)	via papa giovanni xxiii	35	ND	Abitazione	62,1	1	Dal 1991 al 2000	Nessuno	Patrimonio indisponibile	Proprietà (100%)	Dato in gestione ad altra Amministrazione Pubblica	Alloggio di ERP
768452	FABBRICATO	ACCATASTATO	Ordinario	G822:::12:1494::13	Ponsacco (PI)	via papa giovanni xxiii	35	ND	Abitazione	87,5	1	Dal 1991 al 2000	Nessuno	Patrimonio indisponibile	Proprietà (100%)	Dato in gestione ad altra Amministrazione Pubblica	Alloggio di ERP
768451	FABBRICATO	ACCATASTATO	Ordinario	G822:::12:1494::12	Ponsacco (PI)	via papa giovanni xxiii	35	ND	Abitazione	83	1	Dal 1991 al 2000	Nessuno	Patrimonio indisponibile	Proprietà (100%)	Dato in gestione ad altra Amministrazione Pubblica	Alloggio di ERP
768450	FABBRICATO	ACCATASTATO	Ordinario	G822:::12:1494::11	Ponsacco (PI)	via papa giovanni xxiii	35	ND	Abitazione	63,1	1	Dal 1991 al 2000	Nessuno	Patrimonio indisponibile	Proprietà (100%)	Dato in gestione ad altra Amministrazione Pubblica	Alloggio di ERP
768449	FABBRICATO	ACCATASTATO	Ordinario	G822:::12:1494::10	Ponsacco (PI)	via papa giovanni xxiii	35	ND	Abitazione	89,5	1	Dal 1991 al 2000	Nessuno	Patrimonio indisponibile	Proprietà (100%)	Dato in gestione ad altra Amministrazione Pubblica	Alloggio di ERP
768448	FABBRICATO	ACCATASTATO	Ordinario	G822:::12:1268::9	Ponsacco (PI)	via n. machiavelli	10	ND	Abitazione	89,7	1	Dal 1971 al 1980	Nessuno	Patrimonio indisponibile	Proprietà (100%)	Dato in gestione ad altra Amministrazione Pubblica	Alloggio di ERP
768447	FABBRICATO	ACCATASTATO	Ordinario	G822:::12:1268::8	Ponsacco (PI)	via n. machiavelli	10	ND	Abitazione	89,7	1	Dal 1981 al 1990	Nessuno	Patrimonio indisponibile	Proprietà (100%)	Dato in gestione ad altra Amministrazione Pubblica	Alloggio di ERP
768446	FABBRICATO	ACCATASTATO	Ordinario	G822:::12:1268::7	Ponsacco (PI)	via n. machiavelli	10	ND	Abitazione	102,7	1	Dal 1981 al 1990	Nessuno	Patrimonio indisponibile	Proprietà (100%)	Dato in gestione ad altra Amministrazione Pubblica	Alloggio di ERP
768445	FABBRICATO	ACCATASTATO	Ordinario	G822:::12:1268::6	Ponsacco (PI)	via n. machiavelli	10	ND	Abitazione	89,7	1	Dal 1981 al 1990	Nessuno	Patrimonio indisponibile	Proprietà (100%)	Dato in gestione ad altra Amministrazione Pubblica	Alloggio di ERP
768444	FABBRICATO	ACCATASTATO	Ordinario	G822:::12:1268::5	Ponsacco (PI)	via n. machiavelli	10	ND	Abitazione	102,7	1	Dal 1981 al 1990	Nessuno	Patrimonio indisponibile	Proprietà (100%)	Dato in gestione ad altra Amministrazione Pubblica	Alloggio di ERP
768443	FABBRICATO	ACCATASTATO	Ordinario	G822:::12:1268::4	Ponsacco (PI)	via n. machiavelli	10	ND	Abitazione	102,7	1	Dal 1981 al 1990	Nessuno	Patrimonio indisponibile	Proprietà (100%)	Dato in gestione ad altra Amministrazione Pubblica	Alloggio di ERP
768442	FABBRICATO	ACCATASTATO	Ordinario	G822:::12:1268::3	Ponsacco (PI)	via n. machiavelli	10	ND	Abitazione	89,7	1	Dal 1981 al 1990	Nessuno	Patrimonio indisponibile	Proprietà (100%)	Dato in gestione ad altra Amministrazione Pubblica	Alloggio di ERP
768441	FABBRICATO	ACCATASTATO	Ordinario	G822:::12:1268::2	Ponsacco (PI)	via n. machiavelli	10	ND	Abitazione	102,7	1	Dal 1981 al 1990	Nessuno	Patrimonio indisponibile	Proprietà (100%)	Dato in gestione ad altra Amministrazione Pubblica	Alloggio di ERP
768440	FABBRICATO	ACCATASTATO	Ordinario	G822:::12:1268::12	Ponsacco (PI)	via n. machiavelli	10	ND	Abitazione	102,7	1	Dal 1971 al 1980	Nessuno	Patrimonio indisponibile	Proprietà (100%)	Dato in gestione ad altra Amministrazione Pubblica	Alloggio di ERP
768439	FABBRICATO	ACCATASTATO	Ordinario	G822:::12:1268::11	Ponsacco (PI)	via n. machiavelli	10	ND	Abitazione	89,7	1	Dal 1971 al 1980	Nessuno	Patrimonio indisponibile	Proprietà (100%)	Dato in gestione ad altra Amministrazione Pubblica	Alloggio di ERP

<b>Id Bene</b>	<b>Natura del Bene</b>	<b>Stato di Accatastamento</b>	<b>Tipo di Catasto</b>	<b>Coordinate Catastali</b>	<b>Comune</b>	<b>Indirizzo</b>	<b>Numero Civico</b>	<b>Denominazione del Bene</b>	<b>Tipologia del Fabbricato</b>	<b>Superficie (mq)</b>	<b>Superficie Aree Pertinenziali (mq)</b>	<b>Epoca di Costruzione dell'Immobile</b>	<b>Vincolo Culturale/Paesaggistico</b>	<b>Natura Giuridica del Bene</b>	<b>Titolo Proprietà/Detenzione</b>	<b>Utilizzo del Bene Immobile</b>	<b>Finalità (Fabbricati)</b>
768438	FABBRICATO	ACCATASTATO	Ordinario	G822:::12:1268::10	Ponsacco (PI)	via n. machiavelli	10	ND	Abitazione	102,7	1	Dal 1971 al 1980	Nessuno	Patrimonio indisponibile	Proprietà (100%)	Dato in gestione ad altra Amministrazione Pubblica	Alloggio di ERP
768437	FABBRICATO	ACCATASTATO	Ordinario	G822:::12:1268::1	Ponsacco (PI)	via n. machiavelli	10	ND	Abitazione	89,7	1	Dal 1971 al 1980	Nessuno	Patrimonio indisponibile	Proprietà (100%)	Dato in gestione ad altra Amministrazione Pubblica	Alloggio di ERP
768436	FABBRICATO	ACCATASTATO	Ordinario	G822:::12:590::8	Ponsacco (PI)	via f. turati	22	ND	Abitazione	43,1	1	Dal 1981 al 1990	Nessuno	Patrimonio indisponibile	Proprietà (100%)	Dato in gestione ad altra Amministrazione Pubblica	Alloggio di ERP
768435	FABBRICATO	ACCATASTATO	Ordinario	G822:::12:590::7	Ponsacco (PI)	via f. turati	22	ND	Abitazione	84,6	1	Dal 1981 al 1990	Nessuno	Patrimonio indisponibile	Proprietà (100%)	Dato in gestione ad altra Amministrazione Pubblica	Alloggio di ERP
768434	FABBRICATO	ACCATASTATO	Ordinario	G822:::12:590::6	Ponsacco (PI)	via f. turati	22	ND	Abitazione	43,1	1	Dal 1981 al 1990	Nessuno	Patrimonio indisponibile	Proprietà (100%)	Dato in gestione ad altra Amministrazione Pubblica	Alloggio di ERP
768433	FABBRICATO	ACCATASTATO	Ordinario	G822:::12:590::5	Ponsacco (PI)	via f. turati	22	ND	Abitazione	84,6	1	Dal 1981 al 1990	Nessuno	Patrimonio indisponibile	Proprietà (100%)	Dato in gestione ad altra Amministrazione Pubblica	Alloggio di ERP
768432	FABBRICATO	ACCATASTATO	Ordinario	G822:::12:590::4	Ponsacco (PI)	via f. turati	22	ND	Abitazione	43,1	1	Dal 1981 al 1990	Nessuno	Patrimonio indisponibile	Proprietà (100%)	Dato in gestione ad altra Amministrazione Pubblica	Alloggio di ERP
768431	FABBRICATO	ACCATASTATO	Ordinario	G822:::12:590::3	Ponsacco (PI)	via f. turati	22	ND	Abitazione	84,6	1	Dal 1981 al 1990	Nessuno	Patrimonio indisponibile	Proprietà (100%)	Dato in gestione ad altra Amministrazione Pubblica	Alloggio di ERP
768430	FABBRICATO	ACCATASTATO	Ordinario	G822:::12:590::22	Ponsacco (PI)	via f. turati	22	ND	Abitazione	60,9	1	Dal 1981 al 1990	Nessuno	Patrimonio indisponibile	Proprietà (100%)	Dato in gestione ad altra Amministrazione Pubblica	Alloggio di ERP
768429	FABBRICATO	ACCATASTATO	Ordinario	G822:::12:590::21	Ponsacco (PI)	via f. turati	22	ND	Abitazione	43,1	1	Dal 1981 al 1990	Nessuno	Patrimonio indisponibile	Proprietà (100%)	Dato in gestione ad altra Amministrazione Pubblica	Alloggio di ERP
768428	FABBRICATO	ACCATASTATO	Ordinario	G822:::12:590::20	Ponsacco (PI)	via f. turati	22	ND	Abitazione	60,9	1	Dal 1981 al 1990	Nessuno	Patrimonio indisponibile	Proprietà (100%)	Dato in gestione ad altra Amministrazione Pubblica	Alloggio di ERP
768427	FABBRICATO	ACCATASTATO	Ordinario	G822:::12:590::19	Ponsacco (PI)	via f. turati	22	ND	Abitazione	43,1	1	Dal 1981 al 1990	Nessuno	Patrimonio indisponibile	Proprietà (100%)	Dato in gestione ad altra Amministrazione Pubblica	Alloggio di ERP
768426	FABBRICATO	ACCATASTATO	Ordinario	G822:::12:590::18	Ponsacco (PI)	via f. turati	22	ND	Abitazione	60,9	1	Dal 1981 al 1990	Nessuno	Patrimonio indisponibile	Proprietà (100%)	Dato in gestione ad altra Amministrazione Pubblica	Alloggio di ERP
768425	FABBRICATO	ACCATASTATO	Ordinario	G822:::12:590::17	Ponsacco (PI)	via f. turati	22	ND	Abitazione	43,1	1	Dal 1981 al 1990	Nessuno	Patrimonio indisponibile	Proprietà (100%)	Dato in gestione ad altra Amministrazione Pubblica	Alloggio di ERP
768424	FABBRICATO	ACCATASTATO	Ordinario	G822:::12:590::15	Ponsacco (PI)	via f. turati	22	ND	Abitazione	60,9	1	Dal 1981 al 1990	Nessuno	Patrimonio indisponibile	Proprietà (100%)	Dato in gestione ad altra Amministrazione Pubblica	Alloggio di ERP
768423	FABBRICATO	ACCATASTATO	Ordinario	G822:::12:590::14	Ponsacco (PI)	via f. turati	22	ND	Abitazione	75,5	1	Dal 1981 al 1990	Nessuno	Patrimonio indisponibile	Proprietà (100%)	Dato in gestione ad altra Amministrazione Pubblica	Alloggio di ERP
768422	FABBRICATO	ACCATASTATO	Ordinario	G822:::12:590::13	Ponsacco (PI)	via f. turati	22	ND	Abitazione	60,9	1	Dal 1981 al 1990	Nessuno	Patrimonio indisponibile	Proprietà (100%)	Dato in gestione ad altra Amministrazione Pubblica	Alloggio di ERP
768421	FABBRICATO	ACCATASTATO	Ordinario	G822:::12:590::12	Ponsacco (PI)	via f. turati	22	ND	Abitazione	75,5	1	Dal 1981 al 1990	Nessuno	Patrimonio indisponibile	Proprietà (100%)	Dato in gestione ad altra Amministrazione Pubblica	Alloggio di ERP
768420	FABBRICATO	ACCATASTATO	Ordinario	G822:::12:590::11	Ponsacco (PI)	via f. turati	22	ND	Abitazione	60,9	1	Dal 1991 al 2000	Nessuno	Patrimonio indisponibile	Proprietà (100%)	Dato in gestione ad altra Amministrazione Pubblica	Alloggio di ERP
768419	FABBRICATO	ACCATASTATO	Ordinario	G822:::12:590::10	Ponsacco (PI)	via f. turati	22	ND	Abitazione	75,5	1	Dal 1981 al 1990	Nessuno	Patrimonio indisponibile	Proprietà (100%)	Dato in gestione ad altra Amministrazione Pubblica	Alloggio di ERP
620705	FABBRICATO	ACCATASTATO	Ordinario	G822:::8:277::9	Ponsacco (PI)	Via Giosuè Carducci	80	ex Casa del Fascio	Ufficio strutturato ed assimilabili	200	0	Dal 1919 al 1945	Dichiarazione di interesse culturale	Demanio	in locazione (0mq)	Utilizzato direttamente	Attività amministrativa/uffici pubblici
620704	FABBRICATO	ACCATASTATO	Ordinario	G822:::8:277::8	Ponsacco (PI)	Via Giosuè Carducci	80	ex Casa del Fascio	Ufficio strutturato ed assimilabili	200	0	Dal 1919 al 1945	Dichiarazione di interesse culturale	Demanio	in locazione (0mq)	Utilizzato direttamente	Attività amministrativa/uffici pubblici
620703	FABBRICATO	ACCATASTATO	Ordinario	G822:::8:277::7	Ponsacco (PI)	Via Giosuè Carducci	80	ex Casa del Fascio	Ufficio strutturato ed assimilabili	200	0	Dal 1919 al 1945	Dichiarazione di interesse culturale	Demanio	in locazione (0mq)	Utilizzato direttamente	Attività amministrativa/uffici pubblici
620702	FABBRICATO	ACCATASTATO	Ordinario	G822:::8:277::6	Ponsacco (PI)	Via Giosuè Carducci	80	ex Casa del Fascio	Ufficio strutturato ed assimilabili	200	0	Dal 1919 al 1945	Dichiarazione di interesse culturale	Demanio	in locazione (0mq)	Utilizzato direttamente	Attività amministrativa/uffici pubblici
620701	FABBRICATO	ACCATASTATO	Ordinario	G822:::8:277::5	Ponsacco (PI)	Via Giosuè Carducci	80	ex Casa del Fascio	Ufficio strutturato ed assimilabili	200	0	Dal 1919 al 1945	Dichiarazione di interesse culturale	Demanio	in locazione (0mq)	Utilizzato direttamente	Attività amministrativa/uffici pubblici
620698	FABBRICATO	ACCATASTATO	Ordinario	G822:::8:277::2	Ponsacco (PI)	Via Giosuè Carducci	80	ex Casa del Fascio	Ufficio strutturato ed assimilabili	200	0	Dal 1919 al 1945	Dichiarazione di interesse culturale	Demanio	in locazione (0mq)	Utilizzato direttamente	Attività amministrativa/uffici pubblici



Id Bene	Natura del Bene	Stato di Accatastamento	Tipo di Catasto	Coordinate Catastali	Comune	Indirizzo	Numero Civico	Denominazione del Bene	Tipologia del Fabbriato	Superficie (mq)	Superficie Aree Pertinenziali (mq)	Epoca di Costruzione dell'Immobile	Vincolo Culturale/Paesaggistico	Natura Giuridica del Bene	Titolo Proprietà/Detenzione	Utilizzo del Bene Immobile	Finalità (Fabbricati)
620697	FABBRICATO	ACCATASTATO	Ordinario	G822:::8:277::1	Ponsacco (PI)	Via Giosuè Carducci	80	ex Casa del Fascio	Ufficio strutturato ed assimilabili	200	0	Dal 1919 al 1945	Dichiarazione di interesse culturale	Demanio	in locazione (0mq)	Utilizzato direttamente	Attività amministrativa/uffici pubblici
39220	FABBRICATO	ACCATASTATO	Ordinario	G822:::8:579::10	Ponsacco (PI)	via nazario sauro	7	appartamento	Abitazione		0	Dal 1946 al 1960	Nessuno	Patrimonio disponibile	in uso gratuito	Utilizzato direttamente	Alloggio per finalità sociale
39219	FABBRICATO	ACCATASTATO	Ordinario	G822:::8:213::5	Ponsacco (PI)	via ricasoli	7	app ponsacco	Abitazione		0	Dal 1946 al 1960	Nessuno	Patrimonio disponibile	in uso gratuito	Utilizzato direttamente	Alloggio per finalità sociale
19952	FABBRICATO	ACCATASTATO	Ordinario	G822:::1:238::5; G822:::1:238::6	Ponsacco (PI)	Via Gabbiano	2	SCUOLA LE MELORIE	Edificio scolastico (es.: scuola di ogni ordine e grado, università, scuola di formazione)	212	558	Dal 1961 al 1970	Nessuno	Patrimonio indisponibile	Proprietà (100%)	Utilizzato direttamente	Attività didattica
15414	FABBRICATO	ACCATASTATO	Ordinario	G822:::1:238::4; G822:::1:238::3	Ponsacco (PI)	Via Gabbiano	2	SCUOLA LE MELORIE	Edificio scolastico (es.: scuola di ogni ordine e grado, università, scuola di formazione)	449	1.822	Dal 1961 al 1970	Nessuno	Patrimonio indisponibile	Proprietà (100%)	Utilizzato direttamente	Attività didattica
768500	FABBRICATO	ACCATASTATO	Ordinario	G822:::3:1495::	Ponsacco (PI)	VIA PERUGIA	12	MAGAZZINI COMUNALI	Magazzino e locali di deposito	1.000	1.716	Dal 2001 al 2010	Nessuno	Patrimonio indisponibile	Proprietà (100%)	Utilizzato direttamente	Attività amministrativa/uffici pubblici
620700	FABBRICATO	ACCATASTATO	Ordinario	G822:::8:277::4	Ponsacco (PI)	Via Giosuè Carducci	80	ex Casa del Fascio	Ufficio strutturato ed assimilabili	200	0	Dal 1919 al 1945	Dichiarazione di interesse culturale	Demanio	in locazione (0mq)	Utilizzato direttamente	Attività amministrativa/uffici pubblici
768521	FABBRICATO	ACCATASTATO	Ordinario	M327:A::11:235::	Casciana Terme Lari (PI)	Via della Casaccia	10	Centrale sollevamento civico acquedotto	Fabbricato per attività produttiva (industriale, artigianale o agricola)	210	1	Dal 1971 al 1980	Nessuno	Patrimonio indisponibile	Proprietà (100%)	Dato in gestione ad altra Amministrazione Pubblica	Attività amministrativa/uffici pubblici

Id Bene	Natura del Bene	Stato di Accatastamento	Tipo di Catasto	Comune	Indirizzo	Numero Civico	Denominazione del Bene	Tipologia del Terreno	Superficie (mq)	Vincolo Culturale/Paesaggistico	Natura Giuridica del Bene	Diritti Gravanti sul Bene	Bene Confiscato alla Criminalità Organizzata	Valore di Mercato dell'Unità Immobiliare/Terreno	Anno della Stima del Valore di Mercato	Titolo Proprietà/Detenzione	Utilizzo del Bene Immobile	Finalità (Terreni)
2691195	TERRENO	ACCATASTATO	Ordinario	Ponsacco (PI)	via Buozzi	101	Terreno Via Buozzi	Terreno agricolo	480	Nessuno	Patrimonio indisponibile	Nessuno	NO			Proprietà (100%)	Utilizzato direttamente	Utilizzo pubblico
2693512	TERRENO	ACCATASTATO	Ordinario	Ponsacco (PI)	via Rospicciano	1	Cimitero Comunale	Terreno urbano	17.067	Nessuno	Patrimonio indisponibile	Nessuno	NO			Proprietà (100%)	Utilizzato direttamente	Attività di culto o assimilabili
2693884	TERRENO	ACCATASTATO	Ordinario	Ponsacco (PI)	Via Quasimodo	50	Terreno frazionato	Terreno agricolo	2.049	Nessuno	Patrimonio disponibile	Nessuno	NO			Proprietà (100%)	Area urbana	Area urbana
2208987	TERRENO	ACCATASTATO	Ordinario	Ponsacco (PI)	Via Bruno Buozzi	101	ND	Terreno urbano	63	Nessuno	Patrimonio indisponibile	Nessuno	NO			Proprietà (100%)	Area Urbana	Area Urbana
2208986	TERRENO	ACCATASTATO	Ordinario	Ponsacco (PI)	Via Salvatore Quasimodo	69	ND	Terreno urbano	310	Nessuno	Patrimonio indisponibile	Nessuno	NO			Proprietà (100%)	Area Urbana	Area Urbana
2208983	TERRENO	ACCATASTATO	Ordinario	Ponsacco (PI)	Via Bruno Buozzi	101	ND	Terreno urbano	5.015	Nessuno	Patrimonio indisponibile	Nessuno	NO			Proprietà (100%)	Area urbana	
2208982	TERRENO	ACCATASTATO	Ordinario	Ponsacco (PI)	Via di Gello Est	95	ND	Parco/Villa Comunale/Giardino Pubblico	1.456	Nessuno	Patrimonio indisponibile	Nessuno	NO	7.000	2014	Proprietà (100%)	Utilizzato direttamente	Attività sportiva, ricreativa e di intrattenimento
2208981	TERRENO	ACCATASTATO	Ordinario	Ponsacco (PI)	Via Praga	1	ND	Parco/Villa Comunale/Giardino Pubblico	340	Nessuno	Patrimonio indisponibile	Nessuno	NO	1.700	2014	Proprietà (100%)	Utilizzato direttamente	Attività sportiva, ricreativa e di intrattenimento
2208980	TERRENO	ACCATASTATO	Ordinario	Ponsacco (PI)	Via Alcide De Gasperi	42	ND	Parco/Villa Comunale/Giardino Pubblico	1.790	Nessuno	Patrimonio indisponibile	Nessuno	NO	8.950	2011	Proprietà (100%)	Utilizzato direttamente	Attività sportiva, ricreativa e di intrattenimento
2208978	TERRENO	ACCATASTATO	Ordinario	Ponsacco (PI)	Via Berlino	2	ND	Parco/Villa Comunale/Giardino Pubblico	1.181	Nessuno	Patrimonio indisponibile	Nessuno	NO	5.500	2014	Proprietà (100%)	Utilizzato direttamente	Attività sportiva, ricreativa e di intrattenimento
2208977	TERRENO	ACCATASTATO	Ordinario	Ponsacco (PI)	Via Berlino	1	ND	Parco/Villa Comunale/Giardino Pubblico	1.373	Nessuno	Patrimonio indisponibile	Nessuno	NO	6.500	2014	Proprietà (100%)	Utilizzato direttamente	Attività sportiva, ricreativa e di intrattenimento
2208976	TERRENO	ACCATASTATO	Ordinario	Ponsacco (PI)	Via delle Mimose	1	ND	Parco/Villa Comunale/Giardino Pubblico	40	Nessuno	Patrimonio indisponibile	Nessuno	NO	200	2014	Proprietà (100%)	Utilizzato direttamente	Attività sportiva, ricreativa e di intrattenimento
2208975	TERRENO	ACCATASTATO	Ordinario	Ponsacco (PI)	Via Vecchia di Pontedera	63	Parco Urbano "Sorriso"	Parco/Villa Comunale/Giardino Pubblico	5.840	Nessuno	Patrimonio indisponibile	Nessuno	NO	29.200	2011	Proprietà (100%)	Utilizzato direttamente	Altro
2208974	TERRENO	ACCATASTATO	Ordinario	Ponsacco (PI)	Via Vecchia di Pontedera	63	Parco Urbano "Sorriso"	Parco/Villa Comunale/Giardino Pubblico	18.470	Nessuno	Patrimonio indisponibile	Nessuno	NO	92.350	2011	Proprietà (100%)	Utilizzato direttamente	Altro
2208973	TERRENO	ACCATASTATO	Ordinario	Ponsacco (PI)	Via Bruno Buozzi	101	ND	Terreno urbano	780	Nessuno	Patrimonio indisponibile	Nessuno	NO	3.900	2011	Proprietà (100%)	Utilizzato direttamente	Attività sportiva, ricreativa e di intrattenimento
2208972	TERRENO	ACCATASTATO	Ordinario	Ponsacco (PI)	Via Gaetano Donizetti	78	ND	Parco/Villa Comunale/Giardino Pubblico	694	Nessuno	Patrimonio indisponibile	Nessuno	NO	3.450	2011	Proprietà (100%)	Utilizzato direttamente	Altro
2208971	TERRENO	ACCATASTATO	Ordinario	Ponsacco (PI)	Via Bruno Buozzi	101	ND	Terreno urbano	2.750	Nessuno	Patrimonio indisponibile	Nessuno	NO	13.750	2011	Proprietà (100%)	Utilizzato direttamente	Attività sportiva, ricreativa e di intrattenimento
2208970	TERRENO	ACCATASTATO	Ordinario	Ponsacco (PI)	Via Vecchia di Pontedera	63	Parco Urbano "Sorriso"	Parco/Villa Comunale/Giardino Pubblico	2.620	Nessuno	Patrimonio indisponibile	Nessuno	NO	13.100	2011	Proprietà (100%)	Utilizzato direttamente	Altro
2208864	TERRENO	ACCATASTATO	Ordinario	Ponsacco (PI)	Via Bruno Buozzi	101	ND	Terreno urbano	7.210	Nessuno	Patrimonio indisponibile	Nessuno	NO	36.050	2011	Proprietà (100%)	Utilizzato direttamente	Attività sportiva, ricreativa e di intrattenimento
2208863	TERRENO	ACCATASTATO	Ordinario	Ponsacco (PI)	Via Bruno Buozzi	101	ND	Terreno urbano	1.340	Nessuno	Patrimonio indisponibile	Nessuno	NO	6.700	2011	Proprietà (100%)	Utilizzato direttamente	Attività sportiva, ricreativa e di intrattenimento
2208862	TERRENO	ACCATASTATO	Ordinario	Ponsacco (PI)	via vecchia di pontedera	63	Parco Urbano "Sorriso"	Parco/Villa Comunale/Giardino Pubblico	600	Nessuno	Patrimonio indisponibile	Nessuno	NO	3.000	2011	Proprietà (100%)	Utilizzato direttamente	Altro
2208861	TERRENO	ACCATASTATO	Ordinario	Ponsacco (PI)	via vecchia di pontedera	63	Parco Urbano "Sorriso"	Parco/Villa Comunale/Giardino Pubblico	8.820	Nessuno	Patrimonio indisponibile	Nessuno	NO	44.100	2011	Proprietà (100%)	Utilizzato direttamente	Altro
2208860	TERRENO	ACCATASTATO	Ordinario	Ponsacco (PI)	via vecchia di pontedera	63	Parco Urbano "Sorriso"	Terreno agricolo	1.420	Nessuno	Patrimonio indisponibile	Nessuno	NO	7.100	2011	Proprietà (100%)	Utilizzato direttamente	Altro
2208859	TERRENO	ACCATASTATO	Ordinario	Ponsacco (PI)	via delle rose	5	ND	Terreno urbano	1.610	Nessuno	Patrimonio indisponibile	Nessuno	NO	8.050	2011	Proprietà (100%)	Utilizzato direttamente	Attività sportiva, ricreativa e di intrattenimento
2208858	TERRENO	ACCATASTATO	Ordinario	Ponsacco (PI)	Via Milano	23	ND	Terreno agricolo	2.035	Nessuno	Patrimonio indisponibile	Nessuno	NO	10.175	2011	Proprietà (100%)	Utilizzato direttamente	Altro
2208857	TERRENO	ACCATASTATO	Ordinario	Ponsacco (PI)	Via Bruno Buozzi	101	ND	Terreno urbano	3.650	Nessuno	Patrimonio indisponibile	Nessuno	NO	18.250	2011	Proprietà (100%)	Utilizzato direttamente	Attività sportiva, ricreativa e di intrattenimento
2208856	TERRENO	ACCATASTATO	Ordinario	Ponsacco (PI)	Via Bruno Buozzi	101	ND	Terreno urbano	1.030	Nessuno	Patrimonio indisponibile	Nessuno	NO	5.150	2011	Proprietà (100%)	Utilizzato direttamente	Attività sportiva, ricreativa e di intrattenimento

Id Bene	Natura del Bene	Stato di Accatastamento	Tipo di Catasto	Comune	Indirizzo	Numero Civico	Denominazione del Bene	Tipologia del Terreno	Superficie (mq)	Vincolo Culturale/Paesaggistico	Natura Giuridica del Bene	Diritti Gravanti sul Bene	Bene Confiscato alla Criminalità Organizzata	Valore di Mercato dell'Unità Immobiliare/Terreno	Anno della Stima del Valore di Mercato	Titolo Proprietà/Detenzione	Utilizzo del Bene Immobile	Finalità (Terreni)
2208855	TERRENO	ACCATASTATO	Ordinario	Ponsacco (PI)	via bruno buozzi	101	ND	Terreno urbano	180	Nessuno	Patrimonio indisponibile	Nessuno	NO	900	2011	Proprietà (100%)	Utilizzato direttamente	Attività sportiva, ricreativa e di intrattenimento
2208854	TERRENO	ACCATASTATO	Ordinario	Ponsacco (PI)	via bruno buozzi	101	ND	Terreno urbano	1.860	Nessuno	Patrimonio indisponibile	Nessuno	NO	9.300	2011	Proprietà (100%)	Utilizzato direttamente	Attività sportiva, ricreativa e di intrattenimento
2208853	TERRENO	ACCATASTATO	Ordinario	Ponsacco (PI)	via vecchia di pontedera	63	Parco Urbano "Sorriso"	Parco/Villa Comunale/Giardino Pubblico	4.570	Nessuno	Patrimonio indisponibile	Nessuno	NO	22.850	2011	Proprietà (100%)	Utilizzato direttamente	Altro
2208852	TERRENO	ACCATASTATO	Ordinario	Ponsacco (PI)	Via Vecchia di Pontedera	63	Parco Urbano "Sorriso"	Parco/Villa Comunale/Giardino Pubblico	510	Nessuno	Patrimonio indisponibile	Nessuno	NO	2.550	2011	Proprietà (100%)	Utilizzato direttamente	Altro
2208851	TERRENO	ACCATASTATO	Ordinario	Ponsacco (PI)	via vecchia di pontedera	63	Parco Urbano "Sorriso"	Parco/Villa Comunale/Giardino Pubblico	4.700	Nessuno	Patrimonio indisponibile	Nessuno	NO	23.500	2011	Proprietà (100%)	Utilizzato direttamente	Altro
2208850	TERRENO	ACCATASTATO	Ordinario	Ponsacco (PI)	via bruno buozzi	101	ND	Terreno urbano	530	Nessuno	Patrimonio indisponibile	Nessuno	NO	2.650	2011	Proprietà (100%)	Utilizzato direttamente	Utilizzo pubblico
2208844	TERRENO	ACCATASTATO	Ordinario	Ponsacco (PI)	Via Rospiciano	74	ND	Terreno urbano	920	Nessuno	Patrimonio indisponibile	Nessuno	NO	4.600	2011	Proprietà (100%)	Utilizzato direttamente	Altro
2208843	TERRENO	ACCATASTATO	Ordinario	Ponsacco (PI)	Via Rospiciano	2	ND	Terreno urbano	260	Nessuno	Patrimonio indisponibile	Nessuno	NO	1.300	2011	Proprietà (100%)	Utilizzato direttamente	Altro
2208842	TERRENO	ACCATASTATO	Ordinario	Ponsacco (PI)	Via Rospiciano	2	ND	Terreno urbano	610	Nessuno	Patrimonio indisponibile	Nessuno	NO	3.050	2011	Proprietà (100%)	Utilizzato direttamente	Altro
2208841	TERRENO	ACCATASTATO	Ordinario	Ponsacco (PI)	Via Gaetano Donizetti	41	ND	Parco/Villa Comunale/Giardino Pubblico	1.913	Nessuno	Patrimonio indisponibile	Nessuno	NO	9.565	2011	Proprietà (100%)	Utilizzato direttamente	Altro
2208840	TERRENO	ACCATASTATO	Ordinario	Ponsacco (PI)	Via Raffaello Sanzio	63	ND	Parco/Villa Comunale/Giardino Pubblico	2.511	Nessuno	Patrimonio indisponibile	Nessuno	NO	12.550	2011	Proprietà (100%)	Utilizzato direttamente	Altro
2208839	TERRENO	ACCATASTATO	Ordinario	Ponsacco (PI)	Via Vecchia di Pontedera	63	Parco Urbano "Sorriso"	Terreno agricolo	5.700	Nessuno	Patrimonio indisponibile	Nessuno	NO	28.500	2011	Proprietà (100%)	Utilizzato direttamente	Altro
2208838	TERRENO	ACCATASTATO	Ordinario	Ponsacco (PI)	Via Vecchia di Pontedera	63	Parco Urbano "Sorriso"	Terreno agricolo	1.530	Nessuno	Patrimonio indisponibile	Nessuno	NO	7.650	2011	Proprietà (100%)	Utilizzato direttamente	Altro
2208837	TERRENO	ACCATASTATO	Ordinario	Ponsacco (PI)	Via Vecchia di Pontedera	63	Parco Urbano "Sorriso"	Terreno agricolo	70	Nessuno	Patrimonio indisponibile	Nessuno	NO	350	2011	Proprietà (100%)	Utilizzato direttamente	Altro
2208835	TERRENO	ACCATASTATO	Ordinario	Ponsacco (PI)	Via Cesare Battisti	22	ND	Terreno urbano	7.192	Nessuno	Patrimonio indisponibile	Nessuno	NO	35.960	2011	Proprietà (100%)	Utilizzato direttamente	Altro
2208833	TERRENO	ACCATASTATO	Ordinario	Ponsacco (PI)	Via Rospiciano	2	ND	Terreno urbano	600	Nessuno	Patrimonio indisponibile	Nessuno	NO	3.000	2011	Proprietà (100%)	Utilizzato direttamente	Altro
2208832	TERRENO	ACCATASTATO	Ordinario	Ponsacco (PI)	Via Rospiciano	2	ND	Terreno urbano	160	Nessuno	Patrimonio indisponibile	Nessuno	NO	800	2011	Proprietà (100%)	Utilizzato direttamente	Altro
2208831	TERRENO	ACCATASTATO	Ordinario	Ponsacco (PI)	Via Rospiciano	2	ND	Terreno urbano	130	Nessuno	Patrimonio indisponibile	Nessuno	NO	650	2011	Proprietà (100%)	Utilizzato direttamente	Altro
2208830	TERRENO	ACCATASTATO	Ordinario	Ponsacco (PI)	Via Rospiciano	2	ND	Terreno urbano	260	Nessuno	Patrimonio indisponibile	Nessuno	NO	1.300	2011	Proprietà (100%)	Utilizzato direttamente	Altro
2208829	TERRENO	ACCATASTATO	Ordinario	Ponsacco (PI)	Via Bruno Buozzi	101	ND	Terreno urbano	2.770	Nessuno	Patrimonio indisponibile	Nessuno	NO	13.850	2011	Proprietà (100%)	Utilizzato direttamente	Utilizzo pubblico
2208828	TERRENO	ACCATASTATO	Ordinario	Ponsacco (PI)	Via Bruno Buozzi	101	ND	Terreno urbano	743	Nessuno	Patrimonio indisponibile	Nessuno	NO	3.715	2011	Proprietà (100%)	Utilizzato direttamente	Attività sportiva, ricreativa e di intrattenimento
2208827	TERRENO	ACCATASTATO	Ordinario	Ponsacco (PI)	Via Bruno Buozzi	101	ND	Terreno urbano	1.180	Nessuno	Patrimonio indisponibile	Nessuno	NO	5.900	2011	Proprietà (100%)	Utilizzato direttamente	Attività sportiva, ricreativa e di intrattenimento
2208826	TERRENO	ACCATASTATO	Ordinario	Ponsacco (PI)	Via Bruno Buozzi	101	ND	Terreno urbano	100	Nessuno	Patrimonio indisponibile	Nessuno	NO	500	2011	Proprietà (100%)	Utilizzato direttamente	Attività sportiva, ricreativa e di intrattenimento
2208824	TERRENO	ACCATASTATO	Ordinario	Ponsacco (PI)	Via Bruno Buozzi	101	ND	Terreno urbano	3.160	Nessuno	Patrimonio indisponibile	Nessuno	NO	15.800	2011	Proprietà (100%)	Utilizzato direttamente	Attività sportiva, ricreativa e di intrattenimento
2208823	TERRENO	ACCATASTATO	Ordinario	Ponsacco (PI)	Via Vecchia di Pontedera	63	Parco Urbano "Sorriso"	Parco/Villa Comunale/Giardino Pubblico	4.790	Nessuno	Patrimonio indisponibile	Nessuno	NO	16.200	2011	Proprietà (100%)	Utilizzato direttamente	Altro
2208822	TERRENO	ACCATASTATO	Ordinario	Ponsacco (PI)	Via Milano	23	ND	Parco/Villa Comunale/Giardino Pubblico	2.640	Nessuno	Patrimonio indisponibile	Nessuno	NO	13.200	2011	Proprietà (100%)	Utilizzato direttamente	Altro
2208821	TERRENO	ACCATASTATO	Ordinario	Ponsacco (PI)	Via Milano	23	ND	Parco/Villa Comunale/Giardino Pubblico	1.140	Nessuno	Patrimonio indisponibile	Nessuno	NO	5.700	2011	Proprietà (100%)	Utilizzato direttamente	Altro
2208820	TERRENO	ACCATASTATO	Ordinario	Ponsacco (PI)	Via Leonardo Da Vinci	56	ND	Parco/Villa Comunale/Giardino Pubblico	3.910	Nessuno	Patrimonio indisponibile	Nessuno	NO	19.550	2011	Proprietà (100%)	Utilizzato direttamente	Altro
2208814	TERRENO	ACCATASTATO	Ordinario	Ponsacco (PI)	Via Gaetano Donizetti	41	ND	Parco/Villa Comunale/Giardino Pubblico	40	Nessuno	Patrimonio indisponibile	Nessuno	NO	200	2011	Proprietà (100%)	Utilizzato direttamente	Altro

Id Bene	Natura del Bene	Stato di Accatastamento	Tipo di Catasto	Comune	Indirizzo	Numero Civico	Denominazione del Bene	Tipologia del Terreno	Superficie (mq)	Vincolo Culturale/Paesaggistico	Natura Giuridica del Bene	Diritti Gravanti sul Bene	Bene Confiscato alla Criminalità Organizzata	Valore di Mercato dell'Unità Immobiliare/Terreno	Anno della Stima del Valore di Mercato	Titolo Proprietà/Detenzione	Utilizzo del Bene Immobile	Finalità (Terreni)
2208813	TERRENO	ACCATASTATO	Ordinario	Ponsacco (PI)	Via Gaetano Donizetti	41	ND	Parco/Villa Comunale/Giardino Pubblico	84	Nessuno	Patrimonio indisponibile	Nessuno	NO	420	2011	Proprietà (100%)	Utilizzato direttamente	Altro
2208812	TERRENO	ACCATASTATO	Ordinario	Ponsacco (PI)	Via Gaetano Donizetti	41	ND	Parco/Villa Comunale/Giardino Pubblico	24	Nessuno	Patrimonio indisponibile	Nessuno	NO	120	2011	Proprietà (100%)	Utilizzato direttamente	Altro
2208811	TERRENO	ACCATASTATO	Ordinario	Ponsacco (PI)	Via Gaetano Donizetti	41	ND	Parco/Villa Comunale/Giardino Pubblico	79	Nessuno	Patrimonio indisponibile	Nessuno	NO	395	2011	Proprietà (100%)	Utilizzato direttamente	Altro
2208810	TERRENO	ACCATASTATO	Ordinario	Ponsacco (PI)	Via Gaetano Donizetti	41	ND	Parco/Villa Comunale/Giardino Pubblico	392	Nessuno	Patrimonio indisponibile	Nessuno	NO	1.960	2011	Proprietà (100%)	Utilizzato direttamente	Altro
2208808	TERRENO	ACCATASTATO	Ordinario	Ponsacco (PI)	Via Bruno Buozzi	101	ND	Terreno urbano	25	Nessuno	Patrimonio indisponibile	Nessuno	NO	125	2011	Proprietà (100%)	Utilizzato direttamente	Utilizzo pubblico
2208807	TERRENO	ACCATASTATO	Ordinario	Ponsacco (PI)	Via Bruno Buozzi	101	ND	Terreno urbano	575	Nessuno	Patrimonio indisponibile	Nessuno	NO	2.875	2011	Proprietà (100%)	Utilizzato direttamente	Attività sportiva, ricreativa e di intrattenimento
2208806	TERRENO	ACCATASTATO	Ordinario	Ponsacco (PI)	Via Bruno Buozzi	101	ND	Terreno urbano	830	Nessuno	Patrimonio indisponibile	Nessuno	NO	4.150	2011	Proprietà (100%)	Utilizzato direttamente	Attività sportiva, ricreativa e di intrattenimento
2208805	TERRENO	ACCATASTATO	Ordinario	Ponsacco (PI)	Via Vecchia di Pontedera	63	Parco Urbano "Sorriso"	Parco/Villa Comunale/Giardino Pubblico	1.480	Nessuno	Patrimonio indisponibile	Nessuno	NO	7.400	2011	Proprietà (100%)	Utilizzato direttamente	Altro
2208799	TERRENO	ACCATASTATO	Ordinario	Ponsacco (PI)	Via Bruno Buozzi	101	ND	Terreno urbano	30	Nessuno	Patrimonio indisponibile	Nessuno	NO	150	2011	Proprietà (100%)	Utilizzato direttamente	Attività sportiva, ricreativa e di intrattenimento
2208798	TERRENO	ACCATASTATO	Ordinario	Ponsacco (PI)	Via delle Mimose	1	ND	Parco/Villa Comunale/Giardino Pubblico	881	Nessuno	Patrimonio indisponibile	Nessuno	NO	4.500	2014	Proprietà (100%)	Utilizzato direttamente	Attività sportiva, ricreativa e di intrattenimento
2208797	TERRENO	ACCATASTATO	Ordinario	Ponsacco (PI)	Via Puntale	102	ND	Parco/Villa Comunale/Giardino Pubblico	402	Nessuno	Patrimonio indisponibile	Nessuno	NO	2.500	2014	Proprietà (100%)	Utilizzato direttamente	Attività sportiva, ricreativa e di intrattenimento
2208796	TERRENO	ACCATASTATO	Ordinario	Ponsacco (PI)	via vecchia di pontedera	63	Parco Urbano "Sorriso"	Terreno agricolo	20.850	Nessuno	Patrimonio indisponibile	Nessuno	NO	104.250	2011	Proprietà (100%)	Utilizzato direttamente	Altro
2208795	TERRENO	ACCATASTATO	Ordinario	Ponsacco (PI)	via vecchia di pontedera	63	Parco Urbano "Sorriso"	Terreno agricolo	2.870	Nessuno	Patrimonio indisponibile	Nessuno	NO	14.350	2011	Proprietà (100%)	Utilizzato direttamente	Altro
2208794	TERRENO	ACCATASTATO	Ordinario	Ponsacco (PI)	Via Vecchia di Pontedera	63	Parco Urbano "Sorriso"	Terreno agricolo	9.050	Nessuno	Patrimonio indisponibile	Nessuno	NO	45.250	2011	Proprietà (100%)	Utilizzato direttamente	Altro
2208793	TERRENO	ACCATASTATO	Ordinario	Ponsacco (PI)	Via Vecchia di Pontedera	63	Parco Urbano "Sorriso"	Terreno agricolo	505	Nessuno	Patrimonio indisponibile	Nessuno	NO	2.525	2011	Proprietà (100%)	Utilizzato direttamente	Altro
2208792	TERRENO	ACCATASTATO	Ordinario	Ponsacco (PI)	Via Vecchia di Pontedera	63	Parco Urbano "Sorriso"	Parco/Villa Comunale/Giardino Pubblico	1.700	Nessuno	Patrimonio indisponibile	Nessuno	NO	8.500	2011	Proprietà (100%)	Utilizzato direttamente	Altro
2208791	TERRENO	ACCATASTATO	Ordinario	Ponsacco (PI)	Via Vecchia di Pontedera	63	Parco Urbano "Sorriso"	Parco/Villa Comunale/Giardino Pubblico	3.380	Nessuno	Patrimonio indisponibile	Nessuno	NO	16.900	2011	Proprietà (100%)	Utilizzato direttamente	Altro
2208790	TERRENO	ACCATASTATO	Ordinario	Ponsacco (PI)	Via Vecchia di Pontedera	63	Parco Urbano "Sorriso"	Parco/Villa Comunale/Giardino Pubblico	13.000	Nessuno	Patrimonio indisponibile	Nessuno	NO	65.000	2011	Proprietà (100%)	Utilizzato direttamente	Altro
2208789	TERRENO	ACCATASTATO	Ordinario	Ponsacco (PI)	Via Vecchia di Pontedera	63	Parco Urbano "Sorriso"	Parco/Villa Comunale/Giardino Pubblico	12.980	Nessuno	Patrimonio indisponibile	Nessuno	NO	64.900	2011	Proprietà (100%)	Utilizzato direttamente	Altro
2208788	TERRENO	ACCATASTATO	Ordinario	Ponsacco (PI)	Via Vecchia di Pontedera	63	Parco Urbano "Sorriso"	Parco/Villa Comunale/Giardino Pubblico	1.030	Nessuno	Patrimonio indisponibile	Nessuno	NO	5.150	2011	Proprietà (100%)	Utilizzato direttamente	Altro
2208787	TERRENO	ACCATASTATO	Ordinario	Ponsacco (PI)	Via Vecchia di Pontedera	63	Parco Urbano "Sorriso"	Parco/Villa Comunale/Giardino Pubblico	10.980	Nessuno	Patrimonio indisponibile	Nessuno	NO	25.000	2011	Proprietà (100%)	Utilizzato direttamente	Altro
2208786	TERRENO	ACCATASTATO	Ordinario	Ponsacco (PI)	Via Vecchia di Pontedera	63	Parco Urbano "Sorriso"	Parco/Villa Comunale/Giardino Pubblico	5.420	Nessuno	Patrimonio indisponibile	Nessuno	NO	27.100	2011	Proprietà (100%)	Utilizzato direttamente	Altro
2208785	TERRENO	ACCATASTATO	Ordinario	Ponsacco (PI)	Via Bruno Buozzi	101	ND	Terreno urbano	2.740	Nessuno	Patrimonio indisponibile	Nessuno	NO	13.700	2011	Proprietà (100%)	Utilizzato direttamente	Attività sportiva, ricreativa e di intrattenimento
2208784	TERRENO	ACCATASTATO	Ordinario	Ponsacco (PI)	Via Bruno Buozzi	101	ND	Terreno urbano	3.090	Nessuno	Patrimonio indisponibile	Nessuno	NO	15.450	2011	Proprietà (100%)	Utilizzato direttamente	Attività sportiva, ricreativa e di intrattenimento
2208783	TERRENO	ACCATASTATO	Ordinario	Ponsacco (PI)	Via Bruno Buozzi	121	Resede Palestra Poggini	Terreno urbano	1.430	Nessuno	Patrimonio indisponibile	Nessuno	NO	7.150	2011	Proprietà (100%)	Utilizzato direttamente	Attività sportiva, ricreativa e di intrattenimento
2208782	TERRENO	ACCATASTATO	Ordinario	Ponsacco (PI)	Via Bruno Buozzi	101	ND	Terreno urbano	7	Nessuno	Patrimonio indisponibile	Nessuno	NO	35	2011	Proprietà (100%)	Utilizzato direttamente	Attività sportiva, ricreativa e di intrattenimento

Id Bene	Natura del Bene	Stato di Accatastamento	Tipo di Catasto	Comune	Indirizzo	Numero Civico	Denominazione del Bene	Tipologia del Terreno	Superficie (mq)	Vincolo Culturale/Paesaggistico	Natura Giuridica del Bene	Diritti Gravanti sul Bene	Bene Confiscato alla Criminalità Organizzata	Valore di Mercato dell'Unità Immobiliare/Terreno	Anno della Stima del Valore di Mercato	Titolo Proprietà/Detenzione	Utilizzo del Bene Immobile	Finalità (Terreni)
2208781	TERRENO	ACCATASTATO	Ordinario	Ponsacco (PI)	Via Bruno Buozzi	101	ND	Terreno urbano	45	Nessuno	Patrimonio indisponibile	Nessuno	NO	225	2011	Proprietà (100%)	Utilizzato direttamente	Attività sportiva, ricreativa e di intrattenimento
2208780	TERRENO	ACCATASTATO	Ordinario	Ponsacco (PI)	Via Filippo Turati	73	ND	Terreno urbano	230	Nessuno	Patrimonio indisponibile	Nessuno	NO	1.150	2011	Proprietà (100%)	Utilizzato direttamente	Altro
2208779	TERRENO	ACCATASTATO	Ordinario	Ponsacco (PI)	Via Filippo Turati	109	ND	Terreno urbano	570	Nessuno	Patrimonio indisponibile	Nessuno	NO	2.850	2011	Proprietà (100%)	Utilizzato direttamente	Altro
2208778	TERRENO	ACCATASTATO	Ordinario	Ponsacco (PI)	Via Filippo Turati	73	ND	Terreno urbano	600	Nessuno	Patrimonio indisponibile	Nessuno	NO	3.000	2011	Proprietà (100%)	Utilizzato direttamente	Altro
2208777	TERRENO	ACCATASTATO	Ordinario	Ponsacco (PI)	Via Filippo Turati	53	ND	Terreno urbano	3.737	Nessuno	Patrimonio indisponibile	Nessuno	NO	18.685	2011	Proprietà (100%)	Utilizzato direttamente	Altro
2208776	TERRENO	ACCATASTATO	Ordinario	Ponsacco (PI)	Via Filippo Turati	71	ND	Terreno urbano	690	Nessuno	Patrimonio indisponibile	Nessuno	NO	3.450	2011	Proprietà (100%)	Utilizzato direttamente	Altro
2208775	TERRENO	ACCATASTATO	Ordinario	Ponsacco (PI)	viale della rimembranza	34	ND	Terreno urbano	10.300	Nessuno	Patrimonio indisponibile	Nessuno	NO	51.500	2011	Proprietà (100%)	Utilizzato direttamente	Attività sportiva, ricreativa e di intrattenimento
2208774	TERRENO	ACCATASTATO	Ordinario	Ponsacco (PI)	viale della rimembranza	34	Stadio Comunale	Terreno urbano	1.360	Nessuno	Patrimonio indisponibile	Nessuno	NO	6.800	2011	Proprietà (100%)	Utilizzato direttamente	Attività sportiva, ricreativa e di intrattenimento
2208773	TERRENO	ACCATASTATO	Ordinario	Ponsacco (PI)	Via Rospicciano	72B	ND	Terreno urbano	420	Nessuno	Patrimonio indisponibile	Nessuno	NO	2.100	2011	Proprietà (100%)	Utilizzato direttamente	Altro
2208772	TERRENO	ACCATASTATO	Ordinario	Ponsacco (PI)	Via Rospicciano	2	ND	Terreno urbano	520	Nessuno	Patrimonio indisponibile	Nessuno	NO	2.600	2011	Proprietà (100%)	Utilizzato direttamente	Altro
2208771	TERRENO	ACCATASTATO	Ordinario	Ponsacco (PI)	Via Rospicciano	2	ND	Terreno urbano	50	Nessuno	Patrimonio indisponibile	Nessuno	NO	250	2011	Proprietà (100%)	Utilizzato direttamente	Altro
2208552	TERRENO	ACCATASTATO	Ordinario	Ponsacco (PI)	Via delle Mimose	37	ND	Terreno urbano	2.450	Nessuno	Patrimonio indisponibile	Nessuno	NO	12.250	2011	Proprietà (100%)	Utilizzato direttamente	Attività sportiva, ricreativa e di intrattenimento
2208551	TERRENO	ACCATASTATO	Ordinario	Ponsacco (PI)	Via delle Mimose	37	ND	Terreno urbano	1.980	Nessuno	Patrimonio indisponibile	Nessuno	NO	9.900	2011	Proprietà (100%)	Utilizzato direttamente	Attività sportiva, ricreativa e di intrattenimento
2208550	TERRENO	ACCATASTATO	Ordinario	Ponsacco (PI)	Via Pinocchio	102	Parco Via Pinocchio	Terreno urbano	4.259	Nessuno	Patrimonio indisponibile	Nessuno	NO	21.295	2011	Proprietà (100%)	Utilizzato direttamente	Attività sportiva, ricreativa e di intrattenimento
2208548	TERRENO	ACCATASTATO	Ordinario	Ponsacco (PI)	Via Salvatore Quasimodo	69	nd	Terreno urbano	769	Nessuno	Patrimonio indisponibile	Nessuno	NO			Proprietà (100%)	Area Urbana	Area Urbana
2209022	TERRENO	ACCATASTATO	Ordinario	Casciana Terme Lari (PI)	VIA LIVORNESE OVEST	8	Centrale Acquedotto	Terreno agricolo	930	Nessuno	Patrimonio indisponibile	Nessuno	NO	4.650	2011	Proprietà (100%)	Utilizzato direttamente	Servizi accessori
2209021	TERRENO	ACCATASTATO	Ordinario	Casciana Terme Lari (PI)	VIA LIVORNESE OVEST	8	Centrale Acquedotto	Terreno agricolo	2.590	Nessuno	Patrimonio indisponibile	Nessuno	NO	12.450	2011	Proprietà (100%)	Utilizzato direttamente	Servizi accessori
2209020	TERRENO	ACCATASTATO	Ordinario	Casciana Terme Lari (PI)	VIA LIVORNESE OVEST	8	Centrale Acquedotto	Terreno agricolo	410	Nessuno	Patrimonio indisponibile	Nessuno	NO	2.100	2011	Proprietà (100%)	Utilizzato direttamente	Servizi accessori
2209019	TERRENO	ACCATASTATO	Ordinario	Casciana Terme Lari (PI)	Via Livornese Ovest	8	Centrale Acquedotto	Terreno agricolo	17.350	Nessuno	Patrimonio indisponibile	Nessuno	NO	86.750	2011	Proprietà (100%)	Utilizzato direttamente	Servizi accessori
2209018	TERRENO	ACCATASTATO	Ordinario	Casciana Terme Lari (PI)	Via Livornese Ovest	8	Centrale Acquedotto	Terreno agricolo	1.010	Nessuno	Patrimonio indisponibile	Nessuno	NO	5.050	2011	Proprietà (100%)	Utilizzato direttamente	Servizi accessori
2209017	TERRENO	ACCATASTATO	Ordinario	Casciana Terme Lari (PI)	VIA LIVORNESE OVEST	8	Centrale Acquedotto	Terreno urbano	910	Nessuno	Patrimonio indisponibile	Nessuno	NO	4.550	2011	Proprietà (100%)	Utilizzato direttamente	Servizi accessori
2209016	TERRENO	ACCATASTATO	Ordinario	Casciana Terme Lari (PI)	VIA LIVORNESE OVEST	8	Centrale Acquedotto	Terreno agricolo	1.170	Nessuno	Patrimonio indisponibile	Nessuno	NO	5.850	2011	Proprietà (100%)	Utilizzato direttamente	Servizi accessori
2209015	TERRENO	ACCATASTATO	Ordinario	Casciana Terme Lari (PI)	Via Lutazio Catullo	18	ND	Terreno agricolo	6.490	Nessuno	Patrimonio indisponibile	Nessuno	NO	32.450	2011	Proprietà (100%)	Acquedotto	
2209009	TERRENO	ACCATASTATO	Ordinario	Casciana Terme Lari (PI)	VIA LIVORNESE OVEST	8	Centrale Acquedotto	Terreno agricolo	510	Nessuno	Patrimonio indisponibile	Nessuno	NO	2.550	2011	Proprietà (100%)	Utilizzato direttamente	Servizi accessori
2209008	TERRENO	ACCATASTATO	Ordinario	Casciana Terme Lari (PI)	VIA LIVORNESE OVEST	8	Centrale Acquedotto	Terreno agricolo	350	Nessuno	Patrimonio indisponibile	Nessuno	NO	1.750	2011	Proprietà (100%)	Utilizzato direttamente	Servizi accessori
2209007	TERRENO	ACCATASTATO	Ordinario	Casciana Terme Lari (PI)	VIA LIVORNESE OVEST	8	ND	Terreno agricolo	1.480	Nessuno	Patrimonio indisponibile	Nessuno	NO	7.400	2011	Proprietà (100%)	Utilizzato direttamente	Servizi accessori
2209006	TERRENO	ACCATASTATO	Ordinario	Casciana Terme Lari (PI)	VIA LIVORNESE OVEST	8	Centrale Acquedotto	Terreno agricolo	500	Nessuno	Patrimonio indisponibile	Nessuno	NO	2.500	2011	Proprietà (100%)	Utilizzato direttamente	Servizi accessori
2209005	TERRENO	ACCATASTATO	Ordinario	Casciana Terme Lari (PI)	Via Livornese Ovest	8	Centrale Acquedotto	Terreno agricolo	130	Nessuno	Patrimonio indisponibile	Nessuno	NO	650	2011	Proprietà (100%)	Utilizzato direttamente	Servizi accessori
2209004	TERRENO	ACCATASTATO	Ordinario	Casciana Terme Lari (PI)	VIA LIVORNESE OVEST	8	Centrale Acquedotto	Terreno agricolo	90	Nessuno	Patrimonio indisponibile	Nessuno	NO	450	2011	Proprietà (100%)	Utilizzato direttamente	Servizi accessori
2209003	TERRENO	ACCATASTATO	Ordinario	Casciana Terme Lari (PI)	VIA LIVORNESE OVEST	8	Centrale Acquedotto	Terreno agricolo	420	Nessuno	Patrimonio indisponibile	Nessuno	NO	2.100	2011	Proprietà (100%)	Utilizzato direttamente	Servizi accessori
2209002	TERRENO	ACCATASTATO	Ordinario	Casciana Terme Lari (PI)	Via Livornese Ovest	8	Centrale Acquedotto	Terreno agricolo	190	Nessuno	Patrimonio indisponibile	Nessuno	NO	950	2011	Proprietà (100%)	Utilizzato direttamente	Servizi accessori
2209001	TERRENO	ACCATASTATO	Ordinario	Casciana Terme Lari (PI)	VIA SOTTOBOSCO	31	Centrale Acquedotto	Terreno agricolo	660	Nessuno	Patrimonio indisponibile	Nessuno	NO	3.300	2011	Proprietà (100%)	Utilizzato direttamente	Servizi accessori
2209000	TERRENO	ACCATASTATO	Ordinario	Casciana Terme Lari (PI)	Via Sottobosco	31	Centrale Acquedotto	Terreno agricolo	140	Nessuno	Patrimonio indisponibile	Nessuno	NO	700	2011	Proprietà (100%)	Utilizzato direttamente	Servizi accessori
2208994	TERRENO	ACCATASTATO	Ordinario	Casciana Terme Lari (PI)	VIA LIVORNESE OVEST	8	Centrale Acquedotto	Terreno agricolo	540	Nessuno	Patrimonio indisponibile	Nessuno	NO	2.700	2011	Proprietà (100%)	Utilizzato direttamente	Servizi accessori

<b>Id Bene</b>	<b>Natura del Bene</b>	<b>Stato di Accatastamento</b>	<b>Tipo di Catasto</b>	<b>Comune</b>	<b>Indirizzo</b>	<b>Numero Civico</b>	<b>Denominazione del Bene</b>	<b>Tipologia del Terreno</b>	<b>Superficie (mq)</b>	<b>Vincolo Culturale/Paesaggistico</b>	<b>Natura Giuridica del Bene</b>	<b>Diritti Gravanti sul Bene</b>	<b>Bene Confiscato alla Criminalità Organizzata</b>	<b>Valore di Mercato dell'Unità Immobiliare/Terreno</b>	<b>Anno della Stima del Valore di Mercato</b>	<b>Titolo Proprietà/Detenzione</b>	<b>Utilizzo del Bene Immobile</b>	<b>Finalità (Terreni)</b>
2208993	TERRENO	ACCATASTATO	Ordinario	Casciana Terme Lari (PI)	VIA LIVORNESE OVEST	8	Centrale Acquedotto	Terreno agricolo	570	Nessuno	Patrimonio indisponibile	Nessuno	NO	2.850	2011	Proprietà (100%)	Utilizzato direttamente	Servizi accessori
2208992	TERRENO	ACCATASTATO	Ordinario	Casciana Terme Lari (PI)	Via Livornese Ovest	8	Centrale Acquedotto	Terreno agricolo	830	Nessuno	Patrimonio indisponibile	Nessuno	NO	4.150	2011	Proprietà (100%)	Utilizzato direttamente	Servizi accessori
2208991	TERRENO	ACCATASTATO	Ordinario	Casciana Terme Lari (PI)	Via Livornese Ovest	8	Centrale Acquedotto	Terreno agricolo	1.170	Nessuno	Patrimonio indisponibile	Nessuno	NO	5.850	2011	Proprietà (100%)	Utilizzato direttamente	Servizi accessori
2208990	TERRENO	ACCATASTATO	Ordinario	Casciana Terme Lari (PI)	VIA LIVORNESE OVEST	8	Centrale Acquedotto	Terreno agricolo	490	Nessuno	Patrimonio indisponibile	Nessuno	NO	2.450	2011	Proprietà (100%)	Utilizzato direttamente	Servizi accessori
2208989	TERRENO	ACCATASTATO	Ordinario	Casciana Terme Lari (PI)	VIA LIVORNESE OVEST	8	Centrale Acquedotto	Terreno agricolo	2.420	Nessuno	Patrimonio indisponibile	Nessuno	NO	12.100	2011	Proprietà (100%)	Utilizzato direttamente	Servizi accessori
2208988	TERRENO	ACCATASTATO	Ordinario	Casciana Terme Lari (PI)	VIA LIVORNESE OVEST	8	Centrale Acquedotto	Terreno agricolo	960	Nessuno	Patrimonio indisponibile	Nessuno	NO	4.800	2011	Proprietà (100%)	Utilizzato direttamente	Utilizzo pubblico

**COMUNE DI PONSACCO**

**(Provincia di Pisa)**

***Rendiconto della Gestione esercizio 2022***

***Relazione sulla Gestione per la contabilità economico  
patrimoniale ex art. 11 comma 6 D.Lgs. 118/2011***

## **Premessa**

La presente relazione viene redatta a corredo dello Stato Patrimoniale e del Conto Economico e contiene la descrizione dei criteri di valutazione utilizzati per la redazione dei predetti elaborati.

Al fine di fornire un quadro esaustivo della normativa attuale, è opportuno ricordare che l'armonizzazione ha innovato profondamente i sistemi contabili degli Enti Locali incidendo sulle fasi di programmazione, gestione e rendicontazione, che sono state notevolmente modificate rispetto alla normativa previgente.

La contabilità economico patrimoniale è passata da un metodo di rendicontazione basato sulle risultanze del consuntivo finanziario, rettificato al fine di renderle adeguate ai criteri di competenza economica temporale, ad una struttura contabile che, per raggiungere lo stesso obiettivo, prevede l'utilizzo della partita doppia.

La fonte dei dati delle rilevazioni economico patrimoniali sono, da un lato, le movimentazioni finanziarie contabilizzate dall'ente durante l'esercizio e, dall'altro, le integrazioni necessarie per adeguare le poste così determinate al principio della competenza economica temporale.

L'intera struttura contabile armonizzata viene sviluppata attraverso l'utilizzo di un piano dei conti integrato, composto da una parte finanziaria (utilizzata nella contabilità istituzionale autorizzata dell'Ente) cui si aggiungono il piano dei conti dello stato patrimoniale e quello del conto economico.

L'attuale sistema prevede che la traduzione delle operazioni finanziarie in movimenti di partita doppia debba avvenire utilizzando una matrice di correlazione nella quale per ogni movimento finanziario, codificato almeno al quinto livello del relativo piano dei conti, vengono individuate in dettaglio le specifiche registrazioni da effettuare in contabilità economico-patrimoniale.

Dal rendiconto dell'esercizio 2021 la matrice di correlazione ha perduto il carattere di obbligatorietà divenendo testualmente "uno strumento di riferimento non obbligatorio".

Una delle innovazioni più importanti che interessa gli schemi di rappresentazione della nuova rendicontazione, rispetto a quelli precedentemente in vigore e previsti dal Dpr 194/1996, è l'assenza del prospetto di conciliazione che, com'è noto, fungeva da raccordo fra le risultanze del conto finanziario e quelle del conto economico e del patrimonio,



fornendo così una chiave di lettura che oggi non è più possibile avere con il nuovo impianto contabile e con la nuova struttura del rendiconto.

Appare infatti evidente che, senza una qualche riconciliazione, la compressa esposizione delle poste del conto economico non consente più una lettura immediata del raccordo con le risultanze finanziarie le quali, peraltro, sono anch'esse rappresentate in modo più compresso e non intelligibili con l'economico patrimoniale.

E' anche scomparsa nello stato patrimoniale 118 la corposa analisi della natura delle variazioni delle singole poste presenti nel precedente conto del patrimonio.

### ***Riferimenti normativi e principi contabili***

Com'è noto l'armonizzazione dei sistemi contabili ha preso avvio con l'approvazione del D.Lgs. 23 giugno 2011 n. 118 (di seguito anche solo 118) e si è perfezionata con le successive modificazioni ed integrazioni avvenute nel tempo.

A tale decreto sono allegati numerosi principi contabili che, a differenza del passato, sono assurti a norma di legge: quello che interessa direttamente la materia oggetto di questa relazione è l'allegato 4.3 denominato "Principio contabile applicato concernente la contabilità economico-patrimoniale degli enti in contabilità finanziaria" (di seguito anche solo principio 4.3).

Nel corso degli anni Arconet ha apportato diverse modifiche al principio contabile fra le quale quella recepita nel DM 1.9.2021 è degna di nota.

Occorre anche ricordare che la contabilità economico patrimoniale, essendo legata a quella finanziaria (che, come già accennato, rappresenta la fonte primaria delle informazioni sulla base delle quali vengono rilevati i movimenti contabili) risente molto degli effetti dell'applicazione del principio 4.2 allegato che regola l'innovativa materia della competenza finanziaria potenziata.

Dal punto di vista normativo, infatti, il legislatore nazionale, pur avendo previsto (con l'articolo 2 del decreto legislativo 23 giugno 2011 n. 118) l'adozione da parte degli enti locali, di un sistema contabile integrato che garantisca la rilevazione dei fatti gestionali nei loro profili finanziario ed economico-patrimoniale, ha disposto che nell'ambito di tale sistema integrato la contabilità finanziaria costituisce il sistema contabile principale e fondamentale per fini autorizzatori e di rendicontazione dei risultati della gestione finanziaria e che la contabilità economico patrimoniale la affianca al fine di rilevare i costi e

i ricavi derivanti dalle transazioni finanziarie poste in essere dall'amministrazione, e definite nell'ambito del principio applicato della contabilità finanziaria.

Questo sinallagma, voluto dall'armonizzazione, fra le rilevazioni economico patrimoniali (che per loro natura sono caratterizzate dalla adesione al principio della competenza economica temporale dei fatti gestionali) e le movimentazioni finanziarie dell'ente che con l'armonizzazione vengono rilevate nel momento in cui le obbligazioni giuridiche oltre che perfezionate siano anche esigibili, produce un disallineamento di base che conduce alla determinazione di poste economico patrimoniali condizionate dall'applicazione dei criteri finanziari, che peraltro la norma e il principio 4.3 più volte considerano come presupposto indispensabile per una corretta rilevazione e misurazione delle variazioni economico-patrimoniali occorse durante l'esercizio e per consentire l'integrazione dei due sistemi contabili.

Sempre per previsione normativa, la contabilità economico patrimoniale, oltre ad avere alcuni compiti informativi minori, deve consentire la predisposizione dello Stato Patrimoniale, del Conto Economico e deve permettere l'elaborazione del Bilancio Consolidato.

Come già accennato in premessa, si evidenzia che tutto il sistema contabile integrato degli enti locali è caratterizzato dall'obbligo dell'adozione di un piano dei conti integrato, molto ampio e dettagliato, che è strutturato in tre diverse sezioni (finanziario, economico e patrimoniale) correlate fra loro nelle quali le codifiche delle parti patrimoniale ed economica non sono omogenee.

Mediante l'utilizzo della matrice di correlazione più sopra commentata, viene generata una rilevante quantità di registrazioni in partita doppia, caratterizzata da una accentuata elementarità e ripetitività, (generando una moltiplicazione di dati privi di utilità oggettiva e connotati da scarsa efficacia) che debbono essere integrate con le registrazioni sistematiche ed extracontabili nel libro dei beni ammortizzabili che contengono gli inventari dell'Ente, con quelle necessarie alla rilevazione delle operazioni più complesse (es. plus e minus valori ecc.) e con scritture di assestamento e rettifica sotto il profilo della competenza economica temporale che, proprio per la loro natura e complessità, non possono essere schematizzate in quanto frutto dell'attività di valutazione ed analisi che deve essere svolta dal soggetto deputato alla tenuta di tali scritture contabili.

Conformemente a quanto previsto dal principio, il nostro ente ha provveduto ad effettuare le registrazioni contabili in partita doppia utilizzando il piano dei conti integrato e la matrice di correlazione senza discostarsi - di norma - in senso sostanziale, dopo aver comunque

effettuato le necessarie correzioni degli errori materiali, le depurazioni di elementi eccedenti ed il completamento di elementi incompleti cui la matrice risulta affetta. Gli eventuali scostamenti sono indicati a commento delle singole voci allorquando se ne è rilevata la necessità.

## ***Adeguamento delle valutazioni ai principi di cui al D.Lgs. 118***

Aderendo alla previsione normativa, il nostro ente ha provveduto ad adempiere l'obbligo di riclassificare di tutte le poste patrimoniali sulla base della nuova struttura del piano dei conti nonchè quelli relativi al loro adeguamento ai nuovi criteri di valutazione.

## ***STATO PATRIMONIALE***

Nell'esercizio che stiamo commentando non sono state previste modifiche rispetto alla modulistica dell'anno precedente, allorquando vennero inserite, fra le poste del netto, due nuove tipologie di riserve indisponibili.

Ciò posto, passiamo ora ad analizzare le diverse voci dello Stato Patrimoniale.

## ***ATTIVO***

### ***B) Immobilizzazioni***

Le poste relative alle immobilizzazioni sono state valutate in conformità ai nuovi e complessi criteri contenuti nel punto 6.1 del principio.

#### ***B I) Immobilizzazioni Immateriali.***

Sono rappresentate dai costi pluriennali capitalizzati contabilizzati fino al 31 dicembre dell'esercizio in esame e risultano valutate conformemente al punto 6.1.1 del principio e, di conseguenza, in osservanza del documento OIC n. 24. Vi sono confluiti tutti gli oneri che, pur non essendo riferibili ad uno specifico cespite materialmente individuabile, per la loro natura non esauriscono la loro utilità nell'anno in cui vengono sostenuti e che, in ossequio al giusto criterio della competenza economica, vengono posti a carico di diversi esercizi.

Sono valutati al costo storico, compresi gli oneri accessori di diretta imputazione, e sono indicati al netto degli ammortamenti accantonati fino alla data di riferimento del presente rendiconto, con il metodo diretto, mediante ripartizione, di norma, in quote quinquennali costanti, in ossequio alla previsione dell'art. 2426 n. 5 del codice civile.

Il totale delle quote di ammortamento a carico dell'esercizio è ammontato a euro 93.356,30 mentre nell'anno precedente assommavano ad euro 91.978,07.

Il loro dettaglio è desumibile dal registro dei beni ammortizzabili previsto dal punto 4.18 del principio il quale, unitamente agli investimenti in immobili, attrezzature, arredi ed altri beni mobili, contiene tutti gli inventari dell'ente.

### **B II) Immobilizzazioni Materiali.**

Conformemente alle disposizioni del codice civile, le immobilizzazioni materiali sono distinte in beni demaniali e beni patrimoniali disponibili e indisponibili pur se lo stato patrimoniale prevede solo l'indicazione separata dei beni demaniali.

Le immobilizzazioni sono state valutate con i criteri previsti dal 6.1.2 del principio che rinvia, in via residuale, al contenuto del documento OIC n. 16 e, di conseguenza, sono iscritte al costo di acquisizione, comprensivo degli oneri accessori di diretta imputazione e sono esposte al netto dei relativi fondi di ammortamento.

Gli inventari dei beni mobili ed immobili, che costituiscono la scrittura ausiliaria extracontabile che accoglie in dettaglio tutti gli elementi che compongono il valore delle immobilizzazioni, sono aggiornati in ossequio alle norme vigenti e correttamente tenuti.

Nell'esercizio che stiamo commentando sono stati imputati ai beni interessati, e di conseguenza ad ogni categoria di cespiti, gli incrementi patrimoniali relativi alle operazioni di spesa in conto capitale che in contabilità finanziaria sono stati classificati fra le poste che la matrice di correlazione destina ad incremento delle immobilizzazioni.

Si ritiene opportuno ricordare che, in ossequio alla nuova previsione inderogabile della normativa dell'armonizzazione, gli incrementi patrimoniali sono stati registrati al lordo degli eventuali contributi per gli investimenti ricevuti dall'ente.

Per questi ultimi, sempre nel rispetto del principio, è stata attivata una gestione, anch'essa necessariamente extracontabile, finalizzata alla corretta rilevazione, al termine di ogni esercizio, dell'ammontare del Risconto Passivo per contributi agli investimenti, per la cui analisi si rinvia al successivo apposito paragrafo.

Sono state inoltre rilevate negli inventari le radiazioni/rottamazioni extracontabili oggettivamente avvenute nell'esercizio con la conseguente contabilizzazione dei loro effetti economico patrimoniali.

Nell'esercizio cui si riferisce il presente stato patrimoniale non si è registrata la necessità di procedere a svalutazioni o rivalutazioni.

## ***Ammortamenti***

I valori delle immobilizzazioni materiali, come sopra riferito, sono espressi al netto dei relativi fondi di ammortamento. Le quote a carico dell'esercizio sono state calcolate per singolo bene e per ogni singolo incremento di valore ad esso riferito, tenendo conto del relativo anno di acquisizione, nella misura indicata per ogni categoria di beni, dal punto 4.18 del principio.

Le quote, inoltre, sono state determinate in relazione al periodo di utilizzo del bene rispetto all'intero esercizio, rapportando il calcolo al numero dei giorni di permanenza del bene all'interno dell'ente calcolati dalla data di registrazione in inventario.

Si ritiene opportuno ricordare che, con l'armonizzazione (in conformità al ridetto paragrafo 6.1.2 del principio) i beni culturali sono stati esclusi dall'assoggettamento ad ammortamento e che i terreni e gli edifici soprastanti sono contabilizzati separatamente anche se acquisiti congiuntamente, in quanto i terreni non sono oggetto di ammortamento, disponendo nei casi in cui negli atti di provenienza degli edifici il valore dei terreni non risulti indicato in modo separato e distinto da quello dell'edificio soprastante, si applica il parametro forfettario del 20% al valore indiviso di acquisizione, mutuando la disciplina prevista dall'art. 36 comma 7 del DL luglio 2006, n. 223 convertito con modificazioni dalla L. 4 agosto 2006 n. 248, successivamente modificato dall'art. 2 comma 18 del DL 3 ottobre 2006 n. 262, convertito con modificazioni dalla L. 24 novembre 2006 n. 286.

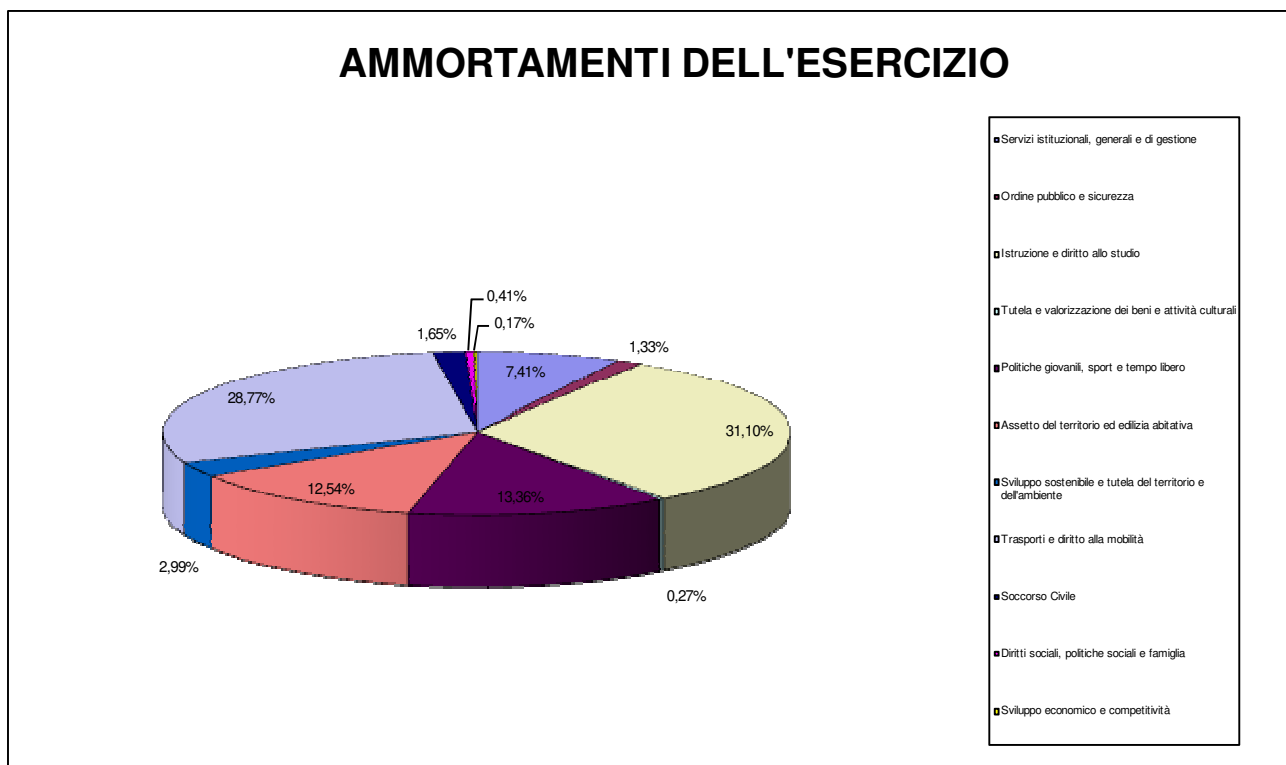
Nel loro complesso le quote di ammortamento delle immobilizzazioni materiali che hanno fatto carico all'esercizio in corso sono ammontate ad euro 803.796,66.

Nell'esercizio precedente, invece, la stessa posta era risultata assommare a complessivi euro 744.418,18.

La riclassificazione delle quote del corrente esercizio, in base alle missioni fra le quali sono suddivisi i costi di esercizio, produce le risultanze indicate nel prospetto che segue:

Missione	Importo euro	incidenza %
Servizi istituzionali, generali e di gestione	59.563,70	7,41%
Ordine pubblico e sicurezza	10.696,76	1,33%
Istruzione e diritto allo studio	249.982,37	31,10%
Tutela e valorizzazione dei beni e attività culturali	2.170,95	0,27%
Politiche giovanili, sport e tempo libero	107.414,17	13,36%
Assetto del territorio ed edilizia abitativa	100.828,56	12,54%
Sviluppo sostenibile e tutela del territorio e dell'ambiente	24.037,55	2,99%
Trasporti e diritto alla mobilità	231.222,16	28,77%
Soccorso Civile	13.242,34	1,65%
Diritti sociali, politiche sociali e famiglia	3.290,70	0,41%
Sviluppo economico e competitività	1.347,40	0,17%
<b>Totale Ammortamenti</b>	<b>803.796,66</b>	<b>100,00%</b>

La loro rappresentazione grafica, invece, risulta la seguente:

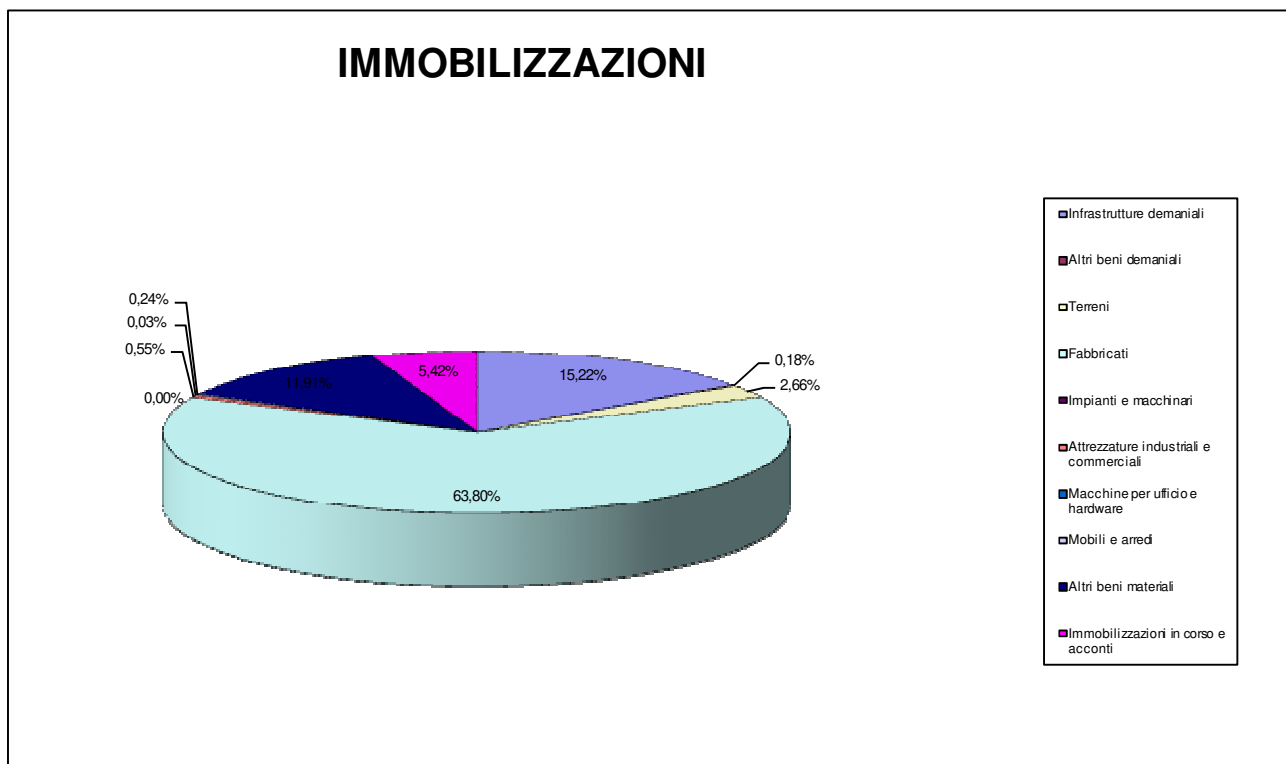


## **Riepilogo Immobilizzazioni Materiali**

Le Immobilizzazioni materiali al termine dell'esercizio sono risultate nel loro complesso pari ad euro 42.157.656,78 al netto dei relativi fondi di ammortamento, e sono formate come segue:

Voce	Importo euro	incidenza %
Infrastrutture demaniali	6.416.160,07	15,22%
Altri beni demaniali	73.860,30	0,18%
Terreni	1.121.094,92	2,66%
Fabbricati	26.899.554,68	63,81%
Impianti e macchinari	1.660,08	0,00%
Attrezzature industriali e commerciali	231.754,75	0,55%
Macchine per ufficio e hardware	11.330,45	0,03%
Mobili e arredi	100.018,91	0,24%
Altri beni materiali	5.019.116,56	11,91%
Immobilizzazioni in corso e acconti	2.283.106,06	5,42%
<b>Totale Immobilizzazioni Materiali</b>	<b>42.157.656,78</b>	<b>100,00%</b>

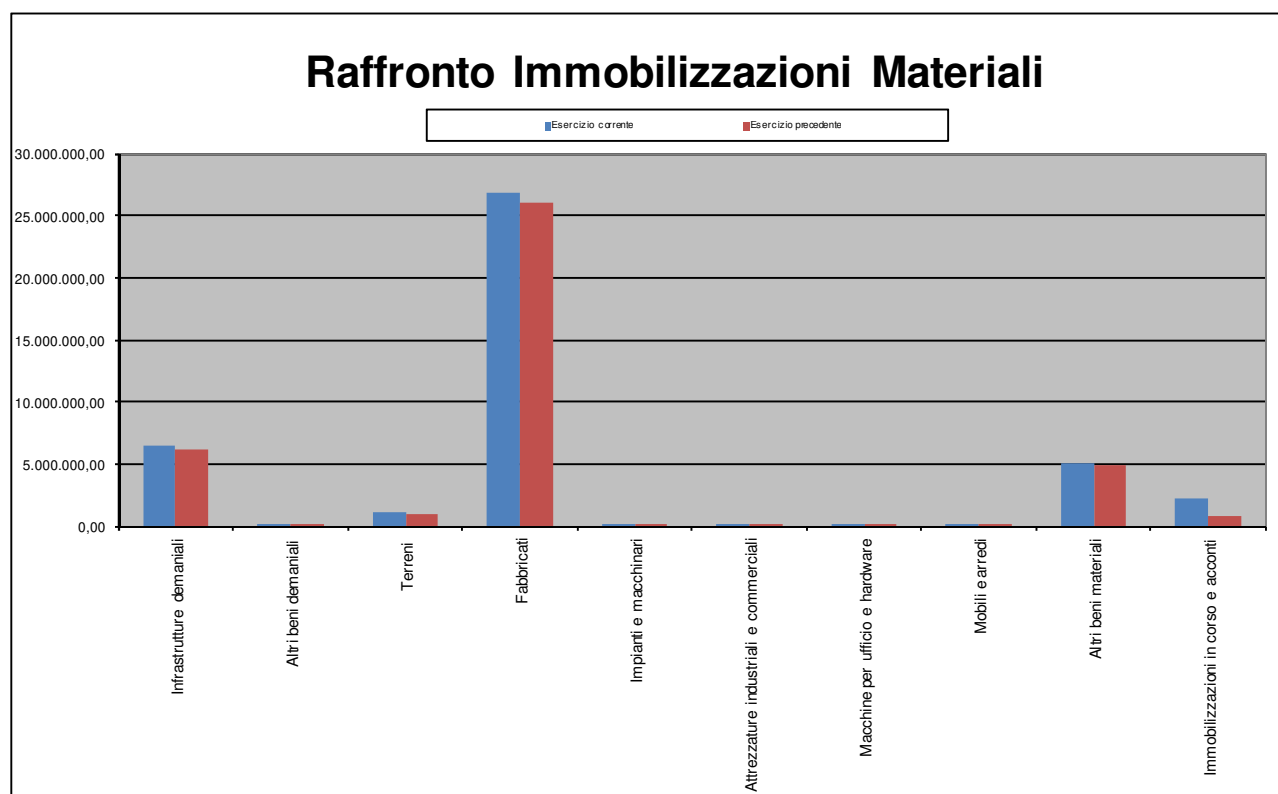
La rappresentazione grafica della rilevanza delle singole componenti rispetto al loro ammontare complessivo è contenuta nel grafico che segue:



Il raffronto dei valori immobilizzati al termine dell'esercizio che stiamo commentando con quelli dell'anno precedente fa emergere un incremento di euro 2.919.662,08 derivanti dal raffronto esposto nella tabella che segue:

Voce	Esercizio corrente	Esercizio precedente	Variazione
Infrastrutture demaniali	6.416.160,07	6.210.701,55	205.458,52
Altri beni demaniali	73.860,30	62.769,13	11.091,17
Terreni	1.121.094,92	1.019.728,09	101.366,83
Fabbricati	26.899.554,68	26.012.166,58	887.388,10
Impianti e macchinari	1.660,08	1.766,81	-106,73
Attrezzature industriali e commerciali	231.754,75	219.492,55	12.262,20
Macchine per ufficio e hardware	11.330,45	9.859,20	1.471,25
Mobili e arredi	100.018,91	57.642,81	42.376,10
Altri beni materiali	5.019.116,56	4.873.625,09	145.491,47
Immobilizzazioni in corso e acconti	2.283.106,06	770.242,89	1.512.863,17
<b>Totali</b>	<b>42.157.656,78</b>	<b>39.237.994,70</b>	<b>2.919.662,08</b>

che, graficamente, risultano rappresentati come segue:



#### **B IV) Immobilizzazioni Finanziarie.**

La classe accoglie i valori relativi alle partecipazioni in società ed imprese, nonché i crediti immobilizzati verso le stesse ed altre amministrazioni pubbliche.

#### ***Partecipazioni.***

Le partecipazioni sono state valutate ai sensi di quanto disposto dal punto 6.1.3 del principio, che è stato oggetto di rettifiche ripetute l'ultima delle quali è costituita da quella contenuta nel DM 1.9.2021, che prevede, come criterio generale, che le immobilizzazioni



finanziarie (partecipazioni, titoli, crediti concessi, ecc.) sono iscritte sulla base del costo di acquisto, rettificato dalle perdite di valore che, alla data di chiusura dell'esercizio, si ritengono durevoli.

La valutazione delle società controllate, queste ultime nell'accezione mutuata dalla normativa di settore e del bilancio consolidato, deve essere invece effettuata prioritariamente con il metodo del netto patrimoniale, attribuendo cioè alla partecipazione (azionaria e non) una quota ideale di netto proporzionale alla quota di partecipazione dell'Ente al capitale della società.

Le variazioni di valore derivanti dall'applicazione del metodo del netto patrimoniale hanno destinazione diversa se si tratta di incrementi o decrementi. L'eventuale relativa riduzione di valore è infatti imputata a costo nel conto economico, per la quota di pertinenza, secondo il principio di competenza economica mentre l'incremento di valore (derivante dagli eventuali utili) è iscritta in una specifica riserva del patrimonio netto vincolata all'utilizzo di questo metodo di valutazione.

Il principio prevede poi che nel caso in cui il valore della partecipazione diventi negativo per effetto di perdite, la stessa si azzeri e, quindi in tal caso per tenerne traccia alla partecipazione, abbiamo ritenuto opportuno attribuirle il valore simbolico di 1 euro.

Ciò doverosamente posto si precisa che la valutazione delle partecipazioni è stata effettuata al costo ad eccezione delle ipotesi in cui il principio prevede l'utilizzo del criterio del netto patrimoniale, e che il criterio utilizzato è dettagliatamente indicato nella tabella che segue a fianco di ognuna di esse. Si ritiene opportuno precisare inoltre che nei casi in cui, procedendo con la valutazione al costo, non sia stata reperita la documentazione probante il costo storico sostenuto al momento dell'acquisizione, si è ritenuto che lo stesso costo o il valore netto degli elementi conferiti nella partecipata sia stato pari al valore nominale della partecipazione ricevuta e, nella tabella che segue, si è indicata la dicitura Costo (valore nominale).

Il valore complessivo delle partecipazioni esistenti alla data di riferimento del presente rendiconto ammonta ad euro 4.169.218,90, costituito da:

Partecipazione	Tipo Partecipazione	Criterio di valutazione	Valore
Cerbaie Spa in Liquidazione	Altri Soggetti	Costo (valore nominale)	1.058.550,00
Ecofor Service Spa	Altri Soggetti	Costo (valore nominale)	793,00
A.P.E.S. Scpa	Altri Soggetti	Costo (valore nominale)	13.920,00
Geofor Patrimonio Srl	Altri Soggetti	Costo (valore nominale)	1.960,00
Toscana Energia Spa	Altri Soggetti	Costo (valore nominale)	837.739,00
Retiambiente Spa	Altri Soggetti	Costo (valore nominale)	7.681,00
Farmavaldera Srl	Imprese Controllate	Netto Patrimoniale	1.585.914,57
CTT Nord Srl	Altri Soggetti	Costo (valore nominale)	662.661,33
<b>Totale</b>			<b>4.169.218,90</b>

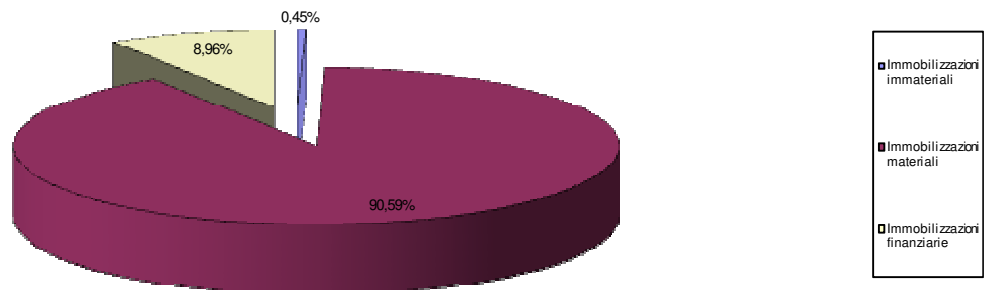
## Riepilogo Immobilizzazioni

Nel ricordare che le operazioni sopra descritte sono state effettuate nel rispetto del disposto del punto 6.1 del principio il quale prevede che sono iscritti fra le immobilizzazioni gli elementi patrimoniali destinati a essere utilizzati durevolmente e che la condizione per l'iscrizione di nuovi beni patrimoniali materiali ed immateriali tra le immobilizzazioni è il verificarsi, alla data del 31 dicembre, dell'effettivo passaggio del titolo di proprietà dei beni stessi, precisiamo che al termine dell'esercizio le Immobilizzazioni, nel loro complesso, sono risultate pari ad euro 46.535.066,82 suddivise come segue:

Macrovoce	Importo euro	incidenza %
Immobilizzazioni immateriali	208.191,14	0,45%
Immobilizzazioni materiali	42.157.656,78	90,59%
Immobilizzazioni finanziarie	4.169.218,90	8,96%
<b>Totale</b>	<b>46.535.066,82</b>	<b>100,00%</b>

L'incidenza delle singole componenti rispetto all'ammontare complessivo immobilizzato, riferito all'esercizio che stiamo commentando, può desumersi dal seguente grafico:

## COMPOSIZIONE IMMOBILIZZAZIONI



### C) Attivo circolante

I valori che compongono questa classe, che sono esposti in modo molto articolato e consentono un'analisi dettagliata, sono suddivisi in quattro raggruppamenti contraddistinti da numeri romani, ed hanno interessato il nostro ente relativamente alle seguenti voci:

#### C II) Crediti

La macrovoce accoglie una classificazione delle poste di credito appartenenti all'attivo circolante, molte delle quali sono diretta dipendenza della particolare caratteristica della struttura della contabilità finanziaria degli enti locali.

In applicazione del punto 6.2 i crediti di funzionamento sono stati iscritti nell'attivo dello Stato patrimoniale solo se corrispondenti ad obbligazioni giuridiche perfezionate esigibili, per le quali il servizio è stato reso o è avvenuto lo scambio dei beni ed in base alle risultanze dell'applicazione del principio della competenza finanziaria. Sfuggono quindi alla rilevazione i crediti derivanti dalle obbligazioni giuridiche pur perfezionate ma non esigibili. Per effetto della modifica apportata dal DM 1.9.2021 al principio contabile 4.3, dal 2021 gli accertamenti delle entrate del titolo 6 "accensione di prestiti" e da riduzione di depositi

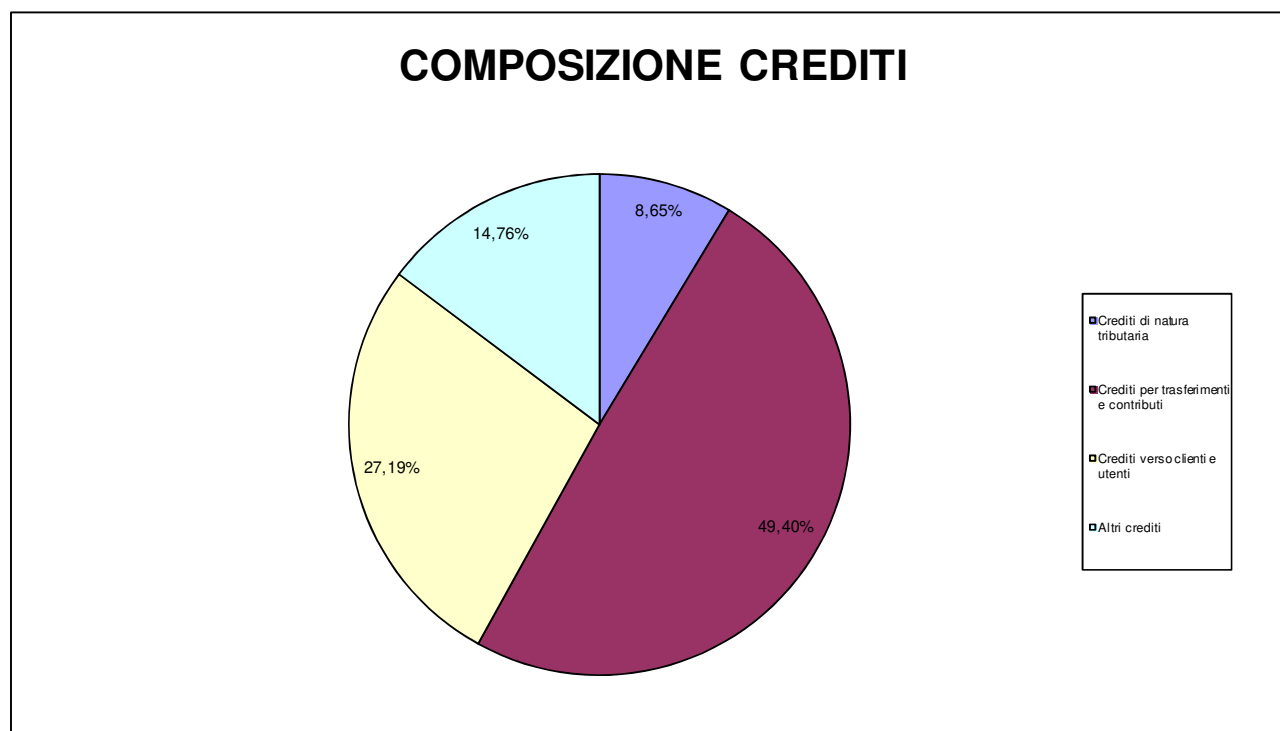
bancari non determinano la registrazione di crediti dell'ente nelle scritture della contabilità economico patrimoniale.

Sempre in ossequio a tale norma i crediti sono stati iscritti al valore nominale, ricondotto al presumibile valore di realizzo, attraverso apposito fondo svalutazione crediti portato a diretta diminuzione degli stessi. E' infatti previsto che nello Stato patrimoniale, il fondo svalutazione crediti non sia iscritto tra le poste del passivo, ma portato in detrazione delle voci di credito a cui si riferisce, criterio che è stato applicato anche al presente rendiconto. Il Fondo svalutazione crediti, che è stato determinato nei limiti previsti dal paragrafo 4.20 del principio, ammonta a complessivi euro 5.034.466,56.

Il valore netto dei crediti ammonta complessivamente ad euro 1.651.803,24 suddivisi come segue:

Tipo di credito	Esercizio corrente	Esercizio precedente	Variazione	Incidenza sul totale
Crediti di natura tributaria	142.781,64	682.929,13	-540.147,49	8,65%
Crediti per trasferimenti e contributi	816.056,75	854.500,03	-38.443,28	49,40%
Crediti verso clienti e utenti	449.175,69	635.491,38	-186.315,69	27,19%
Altri crediti	243.789,16	710.529,93	-466.740,77	14,76%
<b>Totali</b>	<b>1.651.803,24</b>	<b>2.883.450,47</b>	<b>-1.231.647,23</b>	<b>100,00%</b>

La singola incidenza di tali voci rispetto al totale può desumersi dal seguente grafico:



## *Crediti per Iva.*

Per quanto concerne la posta relativa ai crediti e debiti per iva debbono essere condotte alcune considerazioni.

In primis si deve considerare come, al momento della registrazione della fattura, risulti spesso impossibile determinare l'ammontare dell'iva detraibile per effetto delle difficoltà sia nell'individuazione della misura della detraibilità oggettiva, sia per quelle derivanti dall'obbligo di determinazione a consuntivo del pro-rata di detraibilità con la conseguenza che non sempre è possibile la registrazione in corso d'anno (come vorrebbe il principio) dell'iva a credito relativa alle singole operazioni. Ad incidere su questa situazione di incertezza contribuiscono anche altri elementi quali, non ultimo e molto importante, l'impossibilità di conoscere le regole con le quali l'iva potrà essere detratta. La normativa di questa imposta, infatti, prevede che la detrazione dell'iva debba avvenire con le regole in vigore nell'esercizio in cui la stessa diviene esigibile che, per gli enti pubblici è rappresentato sostanzialmente dal momento del pagamento che, frequentemente, cade in un esercizio diverso da quello di competenza del relativo costo.

Inoltre, nelle more dell'applicazione della contabilità economico patrimoniale armonizzata si è registrata l'entrata in vigore della normativa dello split payment cui sono seguite diverse indicazioni da parte degli organi competenti che sono risultate contrastanti. Un esempio è rappresentato dall'indicazione della matrice di far transitare l'iva da split, anche commerciale, in partita di giro e da quella secondo la quale la stessa iva da split commerciale deve essere reintrotata in titolo terzo dell'entrata, operazione quest'ultima foriera, giustamente, della generazione di risorse finanziarie fresche, ma che nascono al momento del pagamento delle fatture e non dalla contabilizzazione dei costi da esse discendenti.

Per quanto sopra esposto si è ritenuto opportuno, aderendo al principio contabile generale n. 18 "Principio della prevalenza della sostanza sulla forma", rilevare in contabilità patrimoniale il risultato della dichiarazione annuale iva presentata per l'esercizio che stiamo commentando che ha registrato un credito di euro 776,00. In tal modo è stata esposta una posta contabile fornita delle caratteristiche di certezza e scevra da qualsiasi aleatorietà, col conseguente rispetto anche del principio di prudenza nell'iscrizione delle poste di bilancio.

Il metodo utilizzato evita anche che si generi quel disallineamento fra il momento nel quale si genera l'esigibilità dell'iva con quello in cui si sarebbe contabilizzato il credito teorico

dell'iva al momento della registrazione dell'acquisto che avrebbe causato la contabilizzazione di un credito (o la riduzione del proprio debito) prima del sorgere del relativo diritto e conferma la sua aderenza al predetto principio generale di prevalenza della sostanza rispetto alla forma.

In ultimo si evidenzia che con la metodologia sopra sommariamente descritta si riallineano alla competenza economica temporale anche i versamenti e le compensazioni effettuati a cavallo dell'esercizio, sia all'inizio che alla fine.

La situazione complessiva della posta relativa all'iva è riassunta nel seguente prospetto:

Elemento	Iva	Interessi	Totale
<b>1. Credito iva da dichiarazione relativa al 2021 da Iva 2022</b>	<b>16,00</b>		
<b>1. (oppure) Debito iva da dichiarazione relativa al 2021 da Iva 2022</b>	<b>0,00</b>		
2. Versamenti effettuati nel 2022 relativi all'anno 2021	785,00	0,00	785,00
2. Compensazioni effettuate nel 2022 con credito iva 2020	0,00		
2. Credito richiesto a rimborso e non incassato al 31.12.2021	0,00		
<b>3. Credito iva contabile al 1.1.2022</b>	<b>0,00</b>		
<b>3. (oppure) Debito iva contabile al 1.1.2022</b>	<b>769,00</b>		
4. Iva assolta sugli acquisti	106.971,00		
5. Iva sulle operazioni imponibili e da split payment	150.842,00		
6. Versamenti relativi al 2022 effettuati nell'esercizio stesso	44.631,00	0,00	44.631,00
7. Versamenti relativi al 2022 effettuati nel 2023	0,00		
<b>8. Totale dei versamenti iva che confluiscono in dichiarazione (6+7)</b>	<b>44.631,00</b>	<b>0,00</b>	<b>44.631,00</b>
9. Mod. F24 presentati in compensazione nel 2022 con utilizzo credito risultante dalla dichiarazione relativa al 2021	0,00		
10. Mod. F24 presentati in compensazione nel 2023 con utilizzo credito risultante dalla dichiarazione relativa al 2021	0,00		
<b>11. Totale delle compensazioni iva che confluiscono in dichiarazione (9+10)</b>	<b>0,00</b>		
<b>12. Credito Iva richiesto a rimborso nel mod. Iva 2023</b>	<b>0,00</b>		
<b>13. Risultato della dichiarazione iva 2022 (-) Debito (+) Credito (1+4-5+8-11-12) al netto dell'eventuale credito richiesto a rimborso</b>	<b>776,00</b>		
14. F24 presentati in compensazione nel 2023 con utilizzo credito risultante dalla dichiarazione relativa al 2021	0,00		
15. Versamenti relativi al 2022 effettuati nel 2023	0,00		
16. Credito richiesto a rimborso e non incassato al 31.12.2022	0,00		
<b>17. Credito contabile al 31.12.2022 (13+14-15-16)</b>	<b>776,00</b>		
<b>17. (oppure) Debito contabile al 31.12.2022 (13+14-15-16)</b>	<b>0,00</b>		

Si precisa che il totale dell'iva sulle operazioni imponibili sopra riportato, in ossequio a quanto disposto dall'art. 5 del DM 23 gennaio 2015, comprende anche l'imposta relativa agli acquisti di beni e servizi effettuati in ambito commerciale soggetti alla normativa della scissione dei pagamenti (split payment) che, unitamente a quella contabilizzata per le operazioni soggette a reverse charge, è ammontata complessivamente ad euro 98.327,00.

## C IV) Disponibilità liquide.

La voce, suddivisa fra fondo di cassa e depositi bancari, misura l'entità delle somme a disposizione dell'ente all'inizio ed al termine dell'esercizio ed è rappresentata in modo esauriente cosicché non risultano necessarie ulteriori analisi.

## Riepilogo attivo circolante

Il totale della macrovoce in commento ammonta, alla fine dell'esercizio, a complessivi euro 14.870.517,06 ed il raffronto dei valori per singola voce può desumersi dalla seguente tabella:

Tipo di credito	Esercizio corrente	Esercizio precedente	Variazione	Incidenza sul totale
Crediti	1.651.803,24	2.883.450,47	-1.231.647,23	19,43%
Disponibilità liquide	13.218.713,82	11.953.857,82	1.264.856,00	80,57%
<b>Totali</b>	<b>14.870.517,06</b>	<b>14.837.308,29</b>	<b>33.208,77</b>	<b>100,00%</b>

## **PASSIVO**

Gli elementi indicati nel passivo dello stato patrimoniale sono raggruppati in cinque macrovoci (oltre ai conti d'ordine) contraddistinte da lettere maiuscole, delle quali la prima è relativa alla misurazione del patrimonio netto.

## A) Patrimonio Netto.

Dall'esercizio 2018 la rappresentazione del patrimonio netto ha subito una importante modificazione riguardo alla sua classificazione, con l'iscrizione delle nuove tipologie di riserve indisponibili connesse una all'entità di alcune poste delle immobilizzazioni e l'altra ad alcune specifiche tipologie di investimento in immobilizzazioni finanziarie.

Dal 2021, inoltre, è stata modificata la ripartizione delle voci di netto. Nella voce A II relativa alle Riserve è stata espunta quella che conteneva i risultati economici degli esercizi precedenti, che sono stati collocati nell'autonoma voce A IV, ed è stata inserita alla lettera f) la nuova posta Altre riserve disponibili.

L'innovazione più rilevante, però, è costituita dall'inserimento nella voce A V di una nuovissima Riserva negativa per beni indisponibili che ha come finalità principale quella di

evitare che, per effetto dell'iscrizione della riserva indisponibile per beni demaniali e patrimoniali indisponibili più avanti meglio descritta, il Fondo di dotazione risultasse negativo.

Le componenti del Patrimonio netto sono le seguenti:

### **Fondo di dotazione**

Il fondo di dotazione, come recita il paragrafo 6.3 del principio, rappresenta la parte indisponibile del patrimonio netto, a garanzia della struttura patrimoniale dell'Ente e può essere alimentato mediante conferimenti, destinazione degli utili di esercizio e delle riserve disponibili sulla base di delibera del Consiglio Comunale. Dal 2021 può assumere valore positivo o pari a zero in quanto l'eventuale valore negativo viene assorbito dalla Riserva negativa per beni indisponibili.

### **Riserve**

Le riserve possono assumere solo valore positivo o pari a zero e sono distinte in riserve disponibili e indisponibili.

#### ***Riserve disponibili***

Le riserve disponibili costituiscono la parte del patrimonio netto che, in caso di perdita, è utilizzabile per la copertura, a garanzia del fondo di dotazione, previa apposita delibera del Consiglio. Sono utilizzate anche per dare copertura alle voci negative del patrimonio netto, prioritariamente alle riserve negative per beni indisponibili di cui alla lettera e), salvo quanto previsto per le riserve da permessi di costruire.

Le riserve disponibili sono costituite da:

#### **Riserva da permessi di costruire**

Completa l'insieme delle riserve quella costituita dagli importi provenienti da permessi di costruire, che viene alimentata da una parte delle concessioni edilizie accertate nell'esercizio con l'esclusione, fino ad oggi, della sola quota utilizzata a copertura di spese correnti. Dal 2021 questa posta è stata oggetto di una variazione sostanziale tesa ad evitare che gli introiti per concessioni destinati alla manutenzione di beni demaniali e patrimoniali indisponibili generasse una doppia riserva in quanto il valore di tali beni già



viene ricompreso nella relativa Riserva indisponibile, prevedendo che gli importi destinati al finanziamento di queste opere non alimentano la riserva che stiamo commentando ma solo quella per i beni indisponibili.

Le concessioni di edificare accertate nell'esercizio sono state utilizzate come dalla tabella che segue:

Entrate destinate a	Importo
Finanziamento di spese correnti	
Finanziamento di urbanizzazioni demaniali e patrimoniali indisponibili	355.997,36
Altri utilizzi e/o destinazioni	114.670,66
<b>Totale accertamenti dell'anno</b>	<b>470.668,02</b>

### *Riserve indisponibili*

Le riserve indisponibili rappresentano la parte del patrimonio netto posta a garanzia dei beni demaniali e culturali o delle altre voci dell'attivo patrimoniale non destinabili alla copertura di perdite, e sono costituite da:

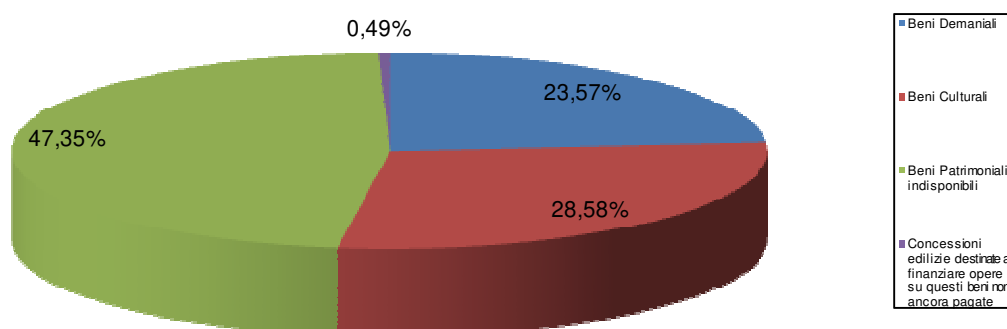
### **Riserve indisponibili per beni demaniali e patrimoniali indisponibili e per i beni culturali**

La riserva che stiamo commentando deve assumere un valore pari a quello dei beni demaniali, patrimoniali e culturali iscritto nell'attivo patrimoniale, variabile in conseguenza dell'ammortamento, dell'acquisizione o dismissione di beni, che ammonta ad euro 27.530.259,22 ed è stata così determinata:

Voce	Importo euro	incidenza %
Beni Demaniali	6.490.020,37	24,07%
Beni Culturali	7.869.392,57	28,58%
Beni Patrimoniali indisponibili	13.034.649,24	47,35%
Concessioni edilizie destinate a finanziare opere su questi beni non ancora pagate	136.197,04	0,49%
<b>Totale</b>	<b>27.530.259,22</b>	<b>100,00%</b>

Le componenti che hanno contribuito alla sua costituzione sono graficamente rappresentate come segue:

## Riserve indisponibili a fine esercizio



Riguardo all'ultimo elemento indicato nella precedente tabella occorre ricordare che per effetto delle diverse modifiche apportate nel tempo al principio contabile, per evitare una duplicazione di valori nella contabilizzazione delle riserve, la riserva da permessi da costruire si incrementa per un importo pari agli accertamenti da permessi di costruire al netto di quelle destinate al finanziamento delle spese correnti (che confluiscono nell'apposita voce di ricavi del conto economico) nonchè degli oneri relativi ai beni demaniali e patrimoniali indisponibili, che incrementano invece l'apposita riserva indisponibile. Ciò posto occorre tenere presente che parte degli impegni finanziati da tali entrate non sono stati pagati nell'esercizio e, quindi, non essendo confluiti negli incrementi di valore dei singoli beni non hanno prodotto l'incremento della riserva indisponibile talchè quest'ultima deve essere aumentata dell'ammontare dei predetti impegni non pagati.

### **Altre riserve indisponibili**

Le altre riserve indisponibili sono costituite da alcune fattispecie connesse alla valutazione delle partecipazioni fra le quali, la più rilevante, è quella derivante dagli utili contabilizzati con l'applicazione del metodo del patrimonio netto, vincolate all'utilizzo previsto dal principio che nel nostro caso sono ammontati ad euro 125.385,85.

## Raffronto delle voci di Netto Patrimoniale

In termini di esposizione delle poste di netto che stiamo commentando, si deve evidenziare che le stesse sono state influenzate dalla apposita previsione contenuta nell'aggiornamento di settembre 2021 del principio contabile 4.3, e sono riassunte nella tabella che segue:

Riserve	Iniziale	Incremento/Decremento	Finale
I) Fondo di dotazione	6.348.020,95	0,00	6.348.020,95
II) Riserve	37.376.153,21		38.379.225,08
c) da permessi di costruire	11.066.900,40	-402.898,47	10.664.001,93
d) riserve indisponibili beni demaniali, culturali e patrimonio indisponibile	26.249.674,73	1.280.584,49	27.530.259,22
e) altre riserve indisponibili	59.578,08	125.385,85	184.963,93
III) Risultato economico dell'esercizio	206.757,41	-83.472,69	123.284,72
IV) Risultati economici di esercizi precedenti	200.260,59	-200.260,59	0,00
<b>Totale Patrimonio Netto</b>	<b>44.131.192,16</b>	<b>719.338,59</b>	<b>44.850.530,75</b>

## Variazioni del Netto Patrimoniale

Le variazioni sostanziali intervenute nelle poste di netto che stiamo commentando, sono quelle dettagliatamente esposte nella tabella che segue:

Voce	Variazione euro
Risultato di esercizio	123.284,72
Incremento riserve da concessioni edilizie	114.670,66
Incremento riserva indisponibile per opere finanziate con concessioni edilizie	355.997,36
Altre riserve indisponibili	125.385,85
<b>Variazione totale del patrimonio netto</b>	<b>719.338,59</b>

## Riassunto del Patrimonio Netto

In conseguenza di quanto sopra esposto il Netto Patrimoniale riferito alla data di chiusura del presente rendiconto, compresa l'influenza del risultato del corrente esercizio, è ammontato ad euro 44.850.530,75 e le sue componenti sono riassunte nella tabella che segue:

Voce	Importo euro
Fondo di dotazione	6.348.020,95
Riserve da permessi di costruire	10.664.001,93
Riserve indisponibili beni demaniali, culturali e patrimonio indisponibile	27.530.259,22
Altre riserve indisponibili	184.963,93
Risultato economico dell'esercizio	123.284,72
<b>Totale patrimonio netto</b>	<b>44.850.530,75</b>

## **B-C) Fondi per rischi, oneri e Tfr.**

Come ormai è avvenuto anche per gli anni precedenti alla data di chiusura del rendiconto della gestione occorre valutare i necessari accantonamenti a fondi rischi e oneri.

Fattispecie tipiche delle amministrazioni pubbliche sono rappresentate da eventuali controversie con il personale o con i terzi, per le quali occorre stanziare a chiusura dell'esercizio un accantonamento commisurato all'esborso che, sulla base della documentazione disponibile, si stima di dover sostenere al momento della definizione della controversia.

Le passività che danno luogo ad accantonamenti a fondi per rischi e oneri sono di due tipi:

- accantonamenti per passività certe, il cui ammontare o la cui data di estinzione sono indeterminati.
- accantonamenti per passività la cui esistenza è solo probabile, si tratta delle cosiddette passività potenziali o fondi rischi.

Nella valutazione dei fondi per oneri, occorre tenere presente i principi generali del bilancio, in particolare i postulati della competenza e della prudenza.

La voce che stiamo commentando conferisce, quindi, rilevanza patrimoniale alle poste di cui si è tenuto conto nella fase della destinazione del risultato finanziario di amministrazione che, per quanto concerne i fondi rischi ed oneri, è ammontata ad euro 1.625.968,31.

Inoltre, il Fondo di Trattamento di Fine Rapporto, calcolato al termine dell'esercizio, è risultato ammontare ad euro 29.627,17.

## **D) Debiti.**

In via preliminare si ritiene opportuno ricordare che con l'armonizzazione vengono ricompresi fra i debiti anche i residui passivi del titolo secondo della spesa che in

precedenza erano relegati a rappresentare esclusivamente indicazione informativa nei conti d'ordine.

Ciò è un effetto diretto dell'applicazione del principio della competenza finanziaria potenziata che esclude che possano essere riportati a residui (come accadeva prima) poste contabili derivanti da obbligazioni giuridiche perfezionate ma non esigibili. Poiché oggi tutte le poste riportate a residui devono -di norma- essere caratterizzate dall'esigibilità è caduto qualsiasi ostacolo alla loro inclusione fra i debiti.

Non può sottacersi come questo metodo, per altri versi, produca talvolta l'incongruità fra l'obbligo di iscrivere fra i crediti alcune poste dell'entrata e quello di non poter iscrivere fra i debiti la relativa spesa, come accade talvolta con l'utilizzo del fondo pluriennale vincolato. In questo quadro il nostro ente ha applicato comunque la normativa in vigore, senza deroghe.

La voce accoglie quindi tutte le poste relative all'indebitamento complessivo dell'ente che sono indicate con un'ampia rappresentazione di dettaglio.

### Debiti di Finanziamento

Il primo raggruppamento evidenzia l'entità dei debiti di finanziamento, classificati in relazione alla tipologia di creditore. Dal 2021 il principio ha modificato sostanzialmente il metodo di determinazione di questa tipologia di debito prevedendo che gli stessi siano determinati dalla somma algebrica del debito all'inizio dell'esercizio incrementato solo dagli incassi dei prestiti contabilizzati nell'anno in Titolo VI dell'entrata, in competenza e a residui, e ridotti esclusivamente dai pagamenti effettuati per rimborso di prestiti al Titolo IV della spesa. Ciò conformemente alla modifica normativa intervenuta nel 2021 secondo la quale gli accertamenti riportati a residui per accensione di prestiti non generano più nè credito nè debito. La posta comprende l'esposizione debitoria derivante dalle anticipazioni di liquidità ricevute ai sensi del decreto-legge n. 35 del 2013 e degli altri analoghi provvedimenti successivi. I debiti di finanziamento sono stati quindi determinati come segue:

Dettaglio debiti di finanziamento	Importo
Debiti di finanziamento all'inizio dell'esercizio	4.388.425,95
- Pagamenti effettuati in titolo IV	433.820,79
+ Incassi del titolo VI	1.300.000,00
<b>Totale Debiti di finanziamento al termine dell'esercizio</b>	<b>5.254.605,16</b>

## Altre tipologie di debiti

Dopo l'indicazione dei debiti verso fornitori e per acconti, il modello di stato patrimoniale prevede l'indicazione delle poste debitorie per trasferimenti e contributi e quella residuale degli altri debiti, ambedue supportate da alcune specificazioni di dettaglio.

## Riepilogo Debiti

Al termine dell'esercizio i debiti dell'ente sono ammontati complessivamente ad euro 11.743.033,00, meglio riassunti in modo aggregato nella seguente tabella:

Tipo di debito	Esercizio corrente	Esercizio precedente	variazione	incidenza sul totale
Debiti di finanziamento	5.254.605,16	4.388.425,95	866.179,21	44,74%
Debiti verso fornitori	4.488.022,77	2.632.495,15	1.855.527,62	38,22%
Debiti per trasferimenti e contributi	1.473.424,28	2.082.042,46	-608.618,18	12,55%
Altri debiti	526.980,79	682.251,86	-155.271,07	4,49%
<b>Totali</b>	<b>11.743.033,00</b>	<b>9.785.215,42</b>	<b>1.957.817,58</b>	<b>100,00%</b>

la cui composizione, dal punto di vista grafico, si desume di seguito:



## **E) Ratei e Risconti passivi.**

Le poste comprese nella voce che stiamo commentando sono state determinate nel rispetto del criterio di competenza temporale dei componenti economici della gestione, con funzione di raccordo con la competenza finanziaria di alcune poste contabili.

### **E II) Risconti passivi.**

Viene appostata in questa voce la quota di ricavi di competenza degli esercizi futuri che hanno avuto manifestazione finanziaria nell'esercizio in corso.

Il principio infatti prevede che la determinazione dei risconti passivi avvenga considerando il periodo di validità della prestazione, indipendentemente dal momento della manifestazione finanziaria e che, in sede di chiusura del bilancio consuntivo, i ricavi rilevati nel corso dell'esercizio sono rettificati rispettivamente con l'iscrizione di risconti passivi commisurati alla quota da rinviare alla competenza dell'esercizio successivo.

### **Contributi agli investimenti**

Nel nuovo sistema contabile i contributi registrati nell'esercizio a questo titolo vengono indirizzati dalla matrice di correlazione ad un'apposita voce dei ricavi del conto economico denominata contributi agli investimenti.

Il principio prevede che i contributi ricevuti per il finanziamento delle immobilizzazioni vengano imputati alla voce "Risconti passivi per contributi agli investimenti" dello stato patrimoniale, ove sono annualmente ridotti attraverso la rilevazione di un provento (quota di contributo agli investimenti) di importo proporzionale alla quota di ammortamento del bene finanziato dal contributo stesso, fino al completamento del processo di ammortamento.

Considerato che il processo di ammortamento dei beni immobili, cui prevalentemente sono riferiti i contributi agli investimenti sono soggetti ad un'aliquota del 2-3% si può affermare che ogni contributo permarrà nella posta dei risconti passivi per un periodo che varia dai 34 ai 50 anni e che questo metodo di rilevazione produce una notevole mole di dati che peraltro debbono essere gestiti in via extracontabile.

In questo quadro il nostro Ente ha messo in atto tutte le iniziative necessarie ad adempiere a questa previsione normativa obbligatoria e priva di alternativa, rilevando e gestendo ogni

contributo riferito ad ogni singolo bene, compresi quelli accertati nell'esercizio, con una struttura extracontabile integrata nel contesto della gestione degli inventari, che evidenzia un ammontare complessivo di risconti pari ad euro 3.156.424,65 e dalla quale emergono annualmente le quote di contributi agli investimenti (note anche col nome di ammortamenti attivi) che sono state iscritte fra i ricavi per un importo di euro 87.711,08.

Terminata l'analisi dello stato patrimoniale, passiamo ora ad esaminare il

## **CONTO ECONOMICO**

L'elaborato accoglie, conformemente alla previsione del D.Lgs. 118/2011, i componenti positivi e negativi della gestione, evidenziandone il risultato lordo il quale, ulteriormente rettificato dai proventi ed oneri finanziari, dalle poste straordinarie e dalle imposte, conduce alla determinazione del risultato economico dell'esercizio.

La norma prevede che la contabilità economico patrimoniale rilevi i ricavi/proventi ed i costi/oneri. L'elemento che contraddistingue i costi dagli oneri ed i ricavi dai proventi è da ricercare essenzialmente nella natura delle transazioni che le pubbliche amministrazioni mettono in atto: quelle che si sostanziano in operazioni di scambio sul mercato (acquisizione e vendita) danno luogo a costi sostenuti e ricavi conseguiti, mentre quelle che non consistono in operazioni di scambio propriamente dette, in quanto più strettamente conseguenti ad attività istituzionali ed erogative (tributi, contribuzioni, trasferimenti di risorse, prestazioni, servizi, altro), danno luogo ad oneri sostenuti e proventi conseguiti.

La stessa norma prevede anche che, al fine di mettere in atto in modo esaustivo il principio della competenza economica, i componenti economici attivi e passivi debbono essere correlati fra loro e che, pur non esistendo una ulteriore correlazione univoca fra le fasi dell'entrata e della spesa ed il momento in cui si manifestano i ricavi/proventi ed i costi/oneri nel corso dell'esercizio, i ricavi/proventi conseguiti ed i costi/oneri sostenuti sono rilevati nell'esercizio in cui si è verificata la manifestazione finanziaria.

Le componenti provenienti dalle risultanze finanziarie vengono poi rettificati a fine esercizio con le operazioni di assestamento e rettifica. Fra queste ultime meritano particolare cenno gli ammortamenti, la determinazione di plus e minus valori, i ratei e i risconti e gli accantonamenti, sulle quali ci soffermeremo a commento delle relative voci.



In considerazione della previsione contenuta nel principio per effetto della quale, in caso di risultato economico negativo l'Amministrazione è chiamata a fornire le relative motivazioni, si precisa che il conto economico ha subito le fluttuazioni descritte nelle tabelle che seguono e si evidenzia soprattutto che la perdita di esercizio è stata causata sostanzialmente dalla contabilizzazione degli ammortamenti economici.

Il conto economico evidenzia un utile di euro 123.284,72, è strutturato con il sistema scalare, ormai consolidato nelle indicazioni delle norme nazionali e comunitarie in materia di bilanci e rendiconti, e risulta conforme al modello allegato al ridetto decreto 118, ed è costituito dalle seguenti macrovoci:

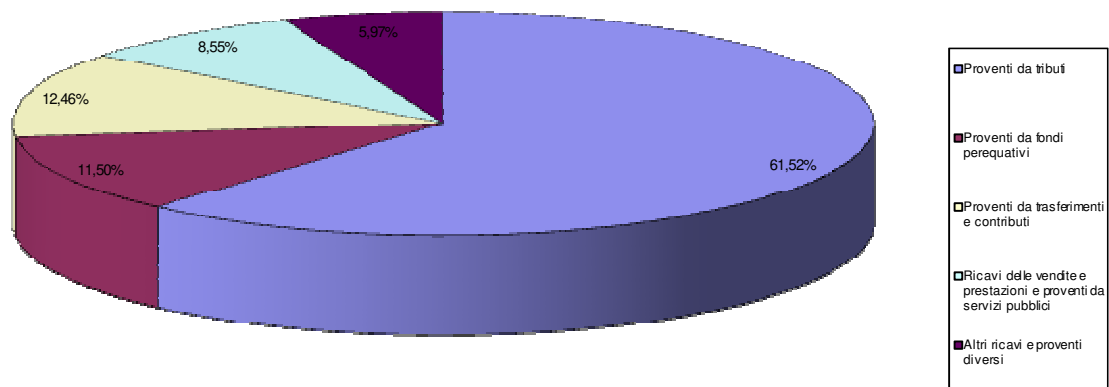
### **A) Componenti positivi della gestione.**

Il primo raggruppamento del conto economico è costituito dalle componenti positive della gestione corrente dell'attività dell'Ente, che sono ammontati a complessivi euro 13.529.770,64, e che risulta così composto:

Componenti positivi della gestione	Importo euro	incidenza %
Proventi da tributi	8.322.933,93	61,52%
Proventi da fondi perequativi	1.555.388,76	11,50%
Proventi da trasferimenti e contributi	1.686.306,01	12,46%
Ricavi delle vendite e prestazioni e proventi da servizi pubblici	1.156.748,81	8,55%
Altri ricavi e proventi diversi	808.393,13	5,97%
<b>Totale componenti positivi della gestione</b>	<b>13.529.770,64</b>	<b>100,00%</b>

La composizione dei ricavi dell'esercizio che stiamo commentando può graficamente rappresentarsi come segue:

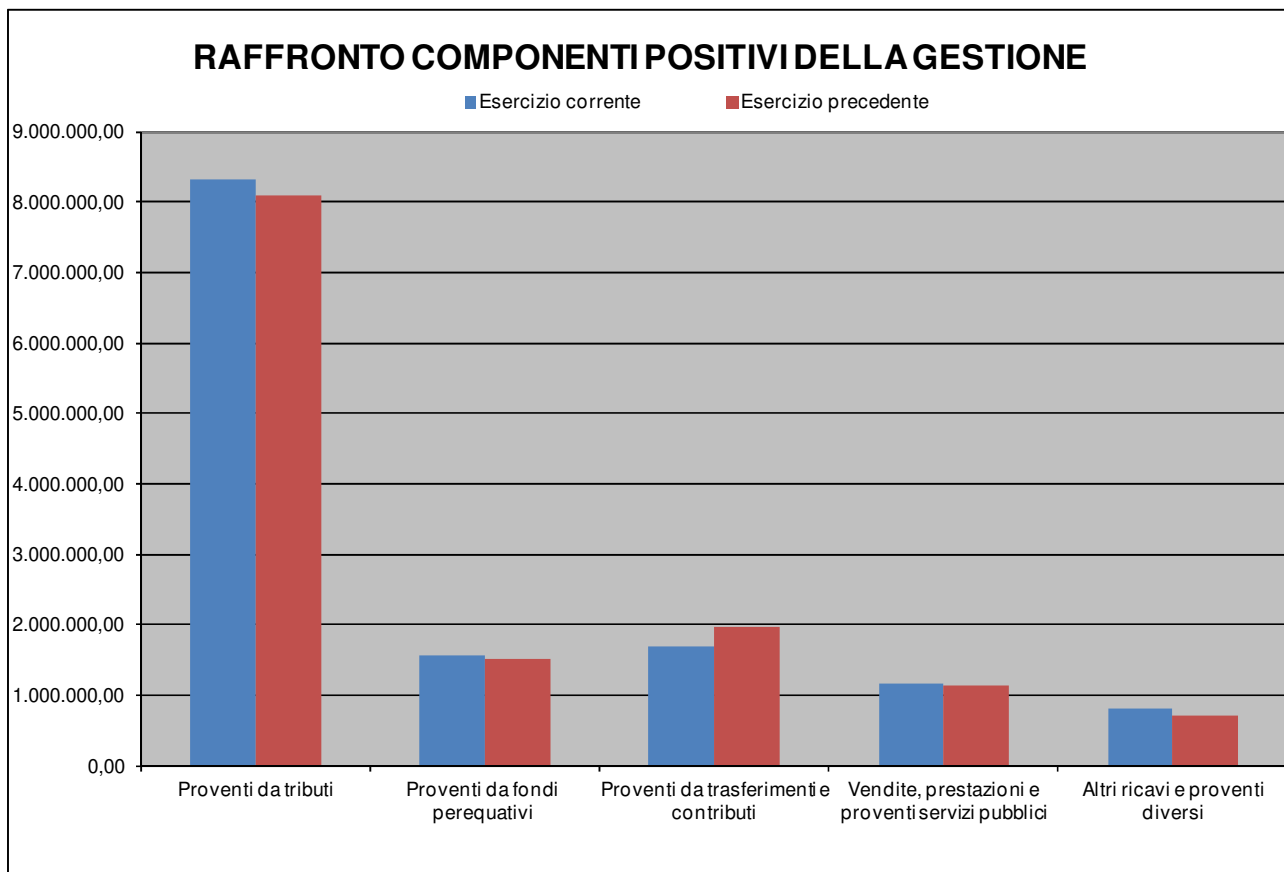
## COMPONENTI POSITIVI DELLA GESTIONE



Il raffronto dei componenti positivi correnti dell'esercizio in corso con quello precedente viene analizzato nella tabella che segue, ove vengono anche evidenziati gli scostamenti delle varie voci:

Voce	Esercizio corrente	Esercizio precedente	Variazione
Proventi da tributi	8.322.933,93	8.105.349,74	-217.584,19
Proventi da fondi perequativi	1.555.388,76	1.516.000,00	-39.388,76
Proventi da trasferimenti e contributi	1.686.306,01	1.959.218,69	272.912,68
Vendite, prestazioni e proventi servizi pubblici	1.156.748,81	1.147.619,44	-9.129,37
Altri ricavi e proventi diversi	808.393,13	699.367,08	-109.026,05
<b>Totale componenti positivi</b>	<b>13.529.770,64</b>	<b>13.427.554,95</b>	<b>-102.215,69</b>

ed la loro rappresentazione grafica di raffronto è la seguente:



## **B) Componenti negative della gestione.**

La struttura scalare del conto economico prevede, per prima, la decurtazione dei componenti negativi della gestione (corrente), così da addivenire alla determinazione del risultato dell'attività ordinaria.

Si ricorda, per completezza, che questo raggruppamento accoglie anche le poste relative agli accantonamenti che, come abbiamo avuto modo di ricordare a commento dei fondi di ammortamento, hanno rappresentato una delle innovazioni più importanti dell'armonizzazione avuto riguardo soprattutto al consistente impatto degli stessi sulla consistenza patrimoniale dell'ente.

Il loro ammontare è costituito dalle quote che sono state poste a carico dell'esercizio al fine di adeguare i valori dei fondi dell'anno precedente con quelli indicati nel passivo dello stato patrimoniale che fa parte del rendiconto che stiamo commentando, tenendo conto che lo schema di conto economico prevede una separata indicazione degli accantonamenti per fondi rischi rispetto agli altri.

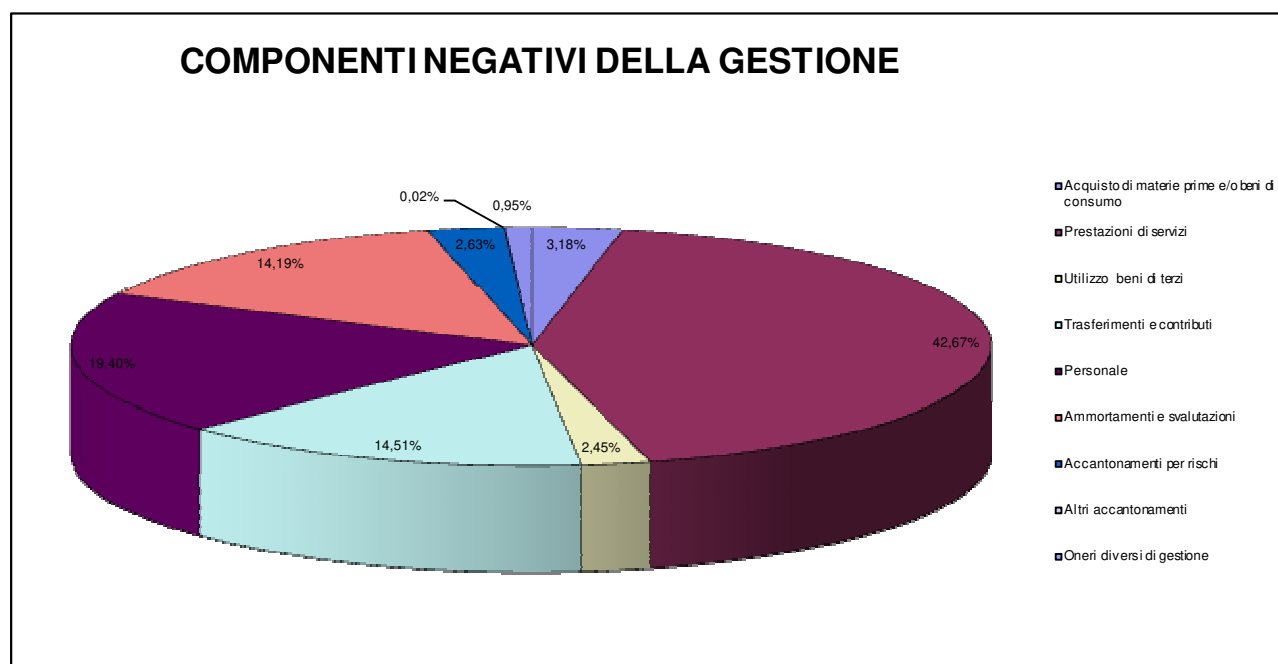
Non è superfluo ricordare fra gli accantonamenti per rischi emerge, in tutta la sua importanza, quello per l'adeguamento del fondo svalutazione crediti.

Nell'esercizio che stiamo commentando l'adeguamento dei relativi fondi ha fatto emergere la necessità di contabilizzare importi che, nel loro complesso, hanno generato un effetto negativo sul conto economico per euro 366.215,20.

I costi che stiamo commentando, in dettaglio, sono composti come segue:

Componenti negativi della gestione	Importo euro	incidenza %
Acquisto di materie prime e/o beni di consumo	440.007,49	3,18%
Prestazioni di servizi	5.886.063,26	42,67%
Utilizzo beni di terzi	338.575,53	2,45%
Trasferimenti e contributi	2.001.177,07	14,51%
Personale	2.676.566,15	19,40%
Ammortamenti e svalutazioni	1.956.992,96	14,19%
Accantonamenti per rischi	363.015,20	2,63%
Altri accantonamenti	3.200,00	0,02%
Oneri diversi di gestione	130.389,52	0,95%
<b>Totale componenti negativi della gestione</b>	<b>13.795.987,18</b>	<b>100,00%</b>

La loro singola incidenza percentuale sul totale dei costi della gestione è rappresentata nel seguente grafico:

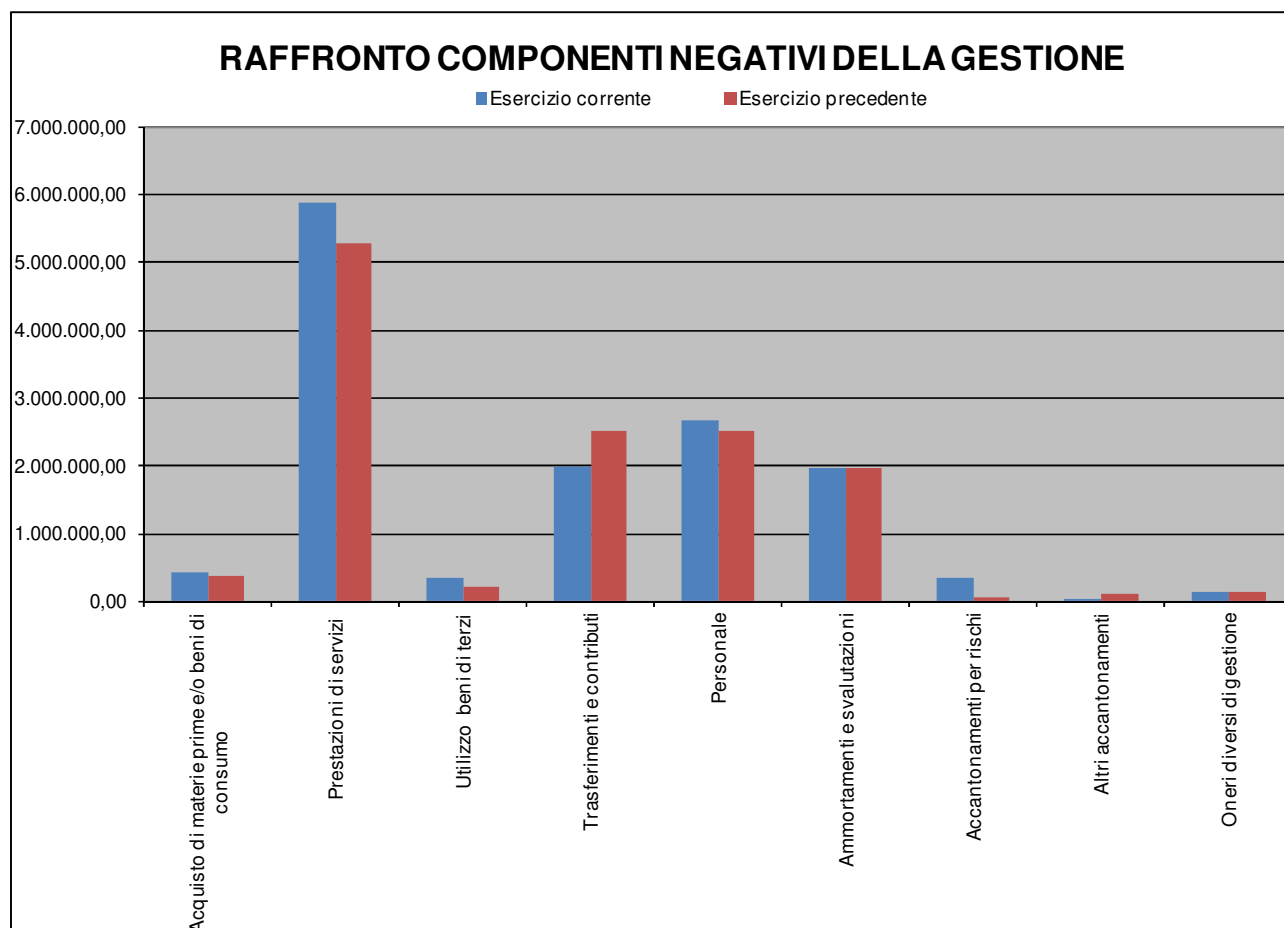


In ultimo riteniamo opportuno evidenziare che l'incidenza totale dei costi della gestione sull'ammontare complessivo dei proventi della medesima natura è risultato pari al 101,97% e che il costo degli stipendi ha inciso sul totale complessivo dei proventi della gestione per il 19,78%.

Il raffronto fra i costi di gestione dell'esercizio con quello precedente è esposto nella tabella che segue:

Voce	Esercizio corrente	Esercizio precedente	Variazione
Acquisto di materie prime e/o beni di consumo	440.007,49	365.154,21	-74.853,28
Prestazioni di servizi	5.886.063,26	5.277.969,49	-608.093,77
Utilizzo beni di terzi	338.575,53	221.111,34	-117.464,19
Trasferimenti e contributi	2.001.177,07	2.512.511,34	511.334,27
Personale	2.676.566,15	2.509.402,53	-167.163,62
Ammortamenti e svalutazioni	1.956.992,96	1.967.149,77	10.156,81
Accantonamenti per rischi	363.015,20	56.227,28	-306.787,92
Altri accantonamenti	3.200,00	125.692,35	122.492,35
Oneri diversi di gestione	130.389,52	146.200,06	15.810,54
<b>Totale componenti negativi</b>	<b>13.795.987,18</b>	<b>13.181.418,37</b>	<b>-614.568,81</b>

e risultano graficamente confrontati come segue:



## Differenza fra Componenti Positivi e Negativi della Gestione

Il risultato della gestione, che può definirsi anche risultato operativo lordo ed è costituito dalla differenza fra i componenti positivi e negativi, evidenzia un saldo negativo di euro 266.216,54 pari al 1,97% del totale dei componenti positivi.

Sempre nel rispetto alla struttura scalare che il legislatore ha voluto dare al conto economico e conformemente ai correnti criteri di rappresentazione delle sue componenti, il risultato della gestione operativa viene rettificato con, con le risultanze della gestione finanziaria, dalle risultanze delle attività finanziarie, dalle componenti straordinarie ed, in ultimo, dalle imposte, giungendo così alla determinazione del risultato economico dell'esercizio.

### C) Proventi ed oneri finanziari.

I proventi ed oneri finanziari qui commentati accolgono i proventi da partecipazioni, gli altri proventi finanziari (compresi gli interessi attivi), gli interessi passivi e gli altri oneri finanziari. La gestione ha inciso positivamente rispetto al totale dei componenti positivi della gestione per il 2,30%.

La posta è composta come segue:

Proventi e oneri finanziari	Importo
Proventi da partecipazioni	393.974,88
Altri proventi finanziari	77,04
Interessi ed altri oneri finanziari (costo)	82.788,98
<b>Totale proventi e oneri finanziari</b>	<b>311.262,94</b>

### E) Proventi ed oneri straordinari.

L'ultimo raggruppamento del conto economico accoglie le poste aventi carattere straordinario quali le plus e minusvalenze derivanti dalla gestione del patrimonio, le insussistenze e sopravvenienze dell'attivo e del passivo e gli altri proventi ed oneri specificamente caratterizzati dalla straordinarietà.

Gli elementi straordinari hanno inciso positivamente rispetto al totale dei componenti positivi della gestione con un ricavo pari al 1,89% del loro ammontare.

Considerato il loro dettaglio, riteniamo non necessitino ulteriori elementi, salvo riassumere le opposte componenti nella seguente tabella:

Proventi e oneri straordinari	Importo
Proventi straordinari	453.577,89
Oneri straordinari	197.785,00
<b>Totale proventi e oneri straordinari</b>	<b>255.792,89</b>

## **Imposte**

L'ultima posta indicata nel conto economico è quella relativa alle imposte, per la quale non occorre alcun commento, salvo evidenziare che, in termini percentuali rappresenta il 1,31% del totale dei componenti positivi.

## ***Considerazioni finali***

In considerazione di quanto sopra esposto riguardo al netto patrimoniale vi proponiamo di destinare l'utile di esercizio di euro 123.284,72 all'apposita riserva da Risultato economico di esercizi precedenti.

Unitamente alle altre componenti del Rendiconto di Gestione vi sottoponiamo la presente relazione per la necessaria approvazione.

Ponsacco (PI), li 06/04/2023